



ISLANDE

Côte sud sauvage et hautes terres d'Islande



Randonnée



Durée 8 jours



Niveau Facile



Descriptif :

Un condensé d'Islande que ce voyage de 8 jours ! Vous souhaitez ressentir la puissance de l'océan Atlantique, voir de vos yeux ces plages de sable noir et curieux macareux aux becs multicolores ? Vous rêvez de marcher au cœur des montagnes aux multiples couleurs du massif de Landmannalaugar et vous relaxer dans sa source d'eau chaude ? Vous avez toujours voulu voir un glacier de près, observer ses ondolements, ses crevasses et ses puits bleutés ? Et si nous vous donnions l'occasion de découvrir des icebergs, comme au Groenland, ou encore la chance d'observer des phoques chassant entre ces glaçons translucides ? Et si vous retrouviez tous ces éléments naturels et surprenant dans un seul pays, en Islande, sur ce circuit ?

Au sein des sites les plus spectaculaires, sauvages et les plus fascinants du sud de l'Islande, entre océan, glaciers, volcans, plages de sable noir et falaises, cette semaine intense promet un dépaysement total... Tout en alliant le confort des hébergements sous un toit, en gîtes, en fermes ou en refuges !



Les points forts :

- Un condensé des plus beaux endroits sauvages du sud de l'île
- La découverte des spectaculaires cratères du volcan Laki
- Véhicule 4x4 pour plus de souplesse sur l'itinéraire

€ Dates & prix

Budget :

Aucune date n'est disponible pour l'instant

Le prix comprend :

- Vols Paris / Reykjavik / Paris
- Les taxes aériennes
- Les transferts sur place
- L'hébergement
- La pension complète (sauf les repas à Reykjavik)
- L'encadrement par un guide-accompagnateur 66°Nord

Le prix ne comprend pas :

- Les frais d'inscription (à partir de 12 ans) : 18 € par personne
- Les activités optionnelles : réservation conseillée des excursions lors de l'achat du séjour, pour garantir leur disponibilité. Sur place, paiement par téléphone via CB.
- La compensation carbone pour votre voyage en Islande: 5€ par personne
- Le transfert aéroport – Reykjavik et l'accueil le premier jour si vous n'êtes pas positionné sur le vol de référence de votre séjour.
- Les éventuels suppléments aériens : les prix indiqués sont établis en fonction, notamment, de certaines classes de réservation sur les compagnies aériennes qui desservent cette destination. Il se peut que cette classe désignée ne soit plus disponible au moment de la réservation, auquel cas nous pouvons être amenés à modifier le prix du voyage moyennant un supplément.

A payer sur place :

- Les dépenses personnelles
- Les boissons
- Les repas à Reykjavik (25 à 60 EUR / repas)
- Les entrées dans les sites et musées
- Les douches dans les campings et refuges (de 4 à 5 euros / douche)

Options :

- Croisière d'observation des baleines (depuis Reykjavik)

Partez à la recherche des cétacés depuis Reykjavik. Une navigation de 3h dans la baie de Faxaflói vous permet d'observer, avec de grandes chances de succès, baleines à bosse, marsouins, dauphins à bec blanc, orques ou bien rorqual communs qui peuplent cette partie de l'océan Atlantique.

--

Période : toute l'année, 1 à 6 départs par jour de 8h30 à 21h

Transport : pied / Bus (départ du port de Reykjavik, proche du centre-ville)

Durée de l'excursion : environ 3h

Equipement : combinaison chaude fournie

Tarif : à partir de 80€ par personne

- Détente au Blue Lagoon (depuis Reykjavik)

Profitez d'un moment de détente dans le célèbre Blue Lagoon de la péninsule de Reykjanes. Véritable SPA en plein air, découvrez les eaux chaudes naturelles de ce lieu magique et si fortement ancré dans la culture Islandaise. Possibilité restaurant sur place en supplément.

--

Réservation en avance fortement conseillée

Période : toute l'année

Transports : bus (40 min de trajet)

Départs: au choix entre 9h00 et 18h00.

Durée : illimitée

Tarif : à partir de 145 € par personne

- Exploration du glacier Solheimajökull (depuis Reykjavik)

Crampons aux pieds, parcourez l'un des plus beaux glaciers d'Islande : le Sólheimajökull. Lors de cette randonnée encadrée par un guide, vous évoluez au milieu d'un paysage glaciaire formé de crêtes et de crevasses profondes. Cette excursion sera aussi l'occasion de profiter des cascades de Skogafoss et Seljalandsfoss.

--

Période : toute l'année

Transport : bus (2h de trajet)

Départ tous les jours à 09h00

Durée : 10h dont 3h-3h30 de marche sur glacier

Equipement : crampons et piolet fournis

Prix : à partir de 160 €/adulte et 85€/jeune 10-15 ans

Non accessible aux moins de 10 ans

- Randonnée à cheval sur les laves d'Hafnarfjörður (depuis Reykjavik)

Découvrez les célèbres chevaux Islandais et leur allure particulière : le tölt. Accessible à tous, cette randonnée équestre vous emmène à travers des paysages typiques de l'Islande, entre champs de lave et prairies verdoyantes.

--

Période : Mars - Septembre

Transport : bus / 4x4 (prise en charge à votre hébergement)

Durée de l'excursion : environ 4h avec transfert, 1h30 d'activité

Equipement : combinaison chaude et imperméable fournie

Tarif : à partir de 106 € par personne, tarif enfant 80€

- Tunnel de Lave : exploration au centre de la terre (depuis Reykjavik)

Plongez dans les entrailles de la terre en explorant l'un des plus spectaculaires tunnels de lave de l'Islande : le Raufarhólshellir.

Encadré par un guide spécialisé, vous avancez jusqu'à l'extrémité de ce tunnel pour découvrir des chutes de laves et autres merveilles endormies dans l'obscurité. Une expérience 100% Islande !

--

Période : Juin - Août

Transport : bus (35min de trajet)

Durée : environ 5h sur place

Equipement : Casque et lampe frontale

Tarif : à partir de 157 euros

Age minimum 12 ans

- Snorkeling dans la faille de Silfra (depuis Reykjavik)

Osez plonger dans l'eau turquoise de la faille de Silfra, qui sépare le continent américain et européen ! Située dans le parc national de Thingvellir, cette particularité géologique est aussi un des plus impressionnants spots de plongée du monde. Vivez un moment original dans la pureté des eaux islandaises !

--

Période : Juin – Août

Transport : bus (45min de trajet)

Temps d'activité : environ 3/4h transport inclus, temps d'exploration environ 40 minutes

Matériel fourni sur place : combinaison néoprène ou sèche et masque de plongée

Tarif : à partir de 147€ par personne

- Surclassement en chambre double ou single à Reykjavik

Bénéficiez d'un peu plus de confort et optez pour une nuit en chambre double/ twin ou simple, avec salle de bain partagée ou privative, au choix.

Tarif par personne et par nuit avec salle de bain partagée, petit déjeuner inclus. A partir de :

- 45€ pour une chambre double/twin

- 85€ pour une chambre simple

Tarif par personne et par nuit avec salle de bain privée, petit déjeuner inclus. A partir de :

- 60€ pour une chambre double/twin

- 190€ pour une chambre simple

Sous réserve de disponibilité au moment de la réservation, uniquement à Reykjavik.

- Nuit supplémentaire à Reykjavik

Prolongez votre immersion dans la capitale Islandaise et profitez des nombreuses activités possibles autour de Reykjavik.

Nuit en dortoir, chambre double, twin ou single avec salle de bain partagée. Petit déjeuner inclus.

--

Période : toute l'année

Nuit en dortoir : à partir de 60€

Chambre double ou twin : à partir de 95€ par personne

Chambre single : à partir de 140€ par personne

Sous réserve de disponibilité

Assurances au choix

- Assurance assistance rapatriement : 2,5 % du voyage par personne
- Assurance multirisque : 4,1 % du voyage par personne
- Assurance premium (valable pour tout voyage dont le montant dépasse 8000€/pers.) : 5 % du voyage par personne



Jour par jour

Jour par jour :

JOUR 1

📍 Vol Paris - Reykjavik

Arrivée et transfert pour Reykjavik. Journée libre à la découverte de la capitale d'Islande. Repas libre.



Hébergement : [Guesthouse](#)



Transport : [50 km](#)

JOUR 2

📍 Reykjavik - Cercle d'Or - Landmanalaugar

Départ pour Thingvellir, la vallée du parlement, haut lieu de l'histoire islandaise. C'est là que se tenaient les sessions d'été de l'antique parlement d'Islande établi en 930, une des premières républiques du monde. Nous poursuivons par la découverte de Gullfoss - la Chute d'Or - gigantesque cascade à deux niveaux se jetant dans un ravin orné d'orgues basaltiques puis le geyser Strokkur qui jaillit toutes les 5 à 10 minutes.

En descendant vers le Sud, nous nous arrêtons goûter l'eau chaude d'une source naturelle secrète. Puis nous rejoignons notre refuge dans le massif coloré de Landmannalaugar par la piste F. Notre entrée de le massif montagneux de Fjallabak se fait par la découverte d'un désert de pierres ponce.

🏠 Hébergement : [Refuge](#)

🚗 Transport : [250 km](#)

JOUR 3

📍 Randonnée dans le massif coloré de Landmanalaugar

Notre sentier serpente dans des gorges et des collines multicolores, vers l'intérieur du massif de Torfajökull entre sources chaudes, montagnes et gorges. Ici, les montagnes se parent de nombreuses teintes : rouges, vertes, bleues, noires et jaunes. Nous découvrons la coulée de lave de Laugahraun puis traversons la montagne Brennisteinsalda. Les plus courageux pourront monter au sommet du Blahnukur pour profiter d'un panorama exceptionnel. Baignade possible en fin de journée dans la rivière chaude du Landmannalaugar.

🏠 Hébergement : [Refuge](#)

🚗 Transport : [30 km](#)

📈 Dénivelé positif : [650 m](#)

📉 Dénivelé négatif : [650 m](#)






👟 Marche : [6 h](#)

JOUR 4

📍 Landmanalaugar - Faille d'Eldgjá - Icebergs de Jökulsárlón

Ce matin nous prenons la piste en direction d'Elgja : empruntant une piste de montagne, nous arrivons à la "gorge de feu" L'Eldgjá est entré en éruption en 934, constituant l'une des deux plus puissantes éruptions après la colonisation de l'Islande (l'autre était celle du Lakagigar en 1783) et parmi les plus puissantes de l'histoire de l'humanité. Ses coulées de lave ont été recouvertes en grande partie par celle de Lakagigar, une éruption datant de 1783-84 qui a duré huit mois. Les dégâts furent considérables sur l'Islande mais aussi sur toute l'Europe.

A la mi journée nous faisons, une belle balade dans la plus grande fracture éruptive du monde et notamment la cascade Ófærufoss qui s'y cache. Nous reprenons les cascades en direction de la région de Skaftafell dans laquelle nous nous établirons pour la nuit. En fin de journée, nous découvrons le lac glaciaire de Jokulsarlon ou, où le glacier Breidamerkurjökull donne naissance aux icebergs qui dérivent vers l'océan.

 Hébergement : [Guesthouse](#)  Transport : [220 km](#)
 Dénivelé positif : [100 m](#)  Dénivelé négatif : [100 m](#)
 Marche : [3 h](#)

JOUR 5

📍 Côte Sud - Skaftafell - Lakagígar

Nous reprenons la route numéro 1 vers le parc national de Skaftafell pour y faire une courte pause, l'objectif principale de la journée restant la découverte des cratère du Laki. Avant de partir à l'assaut du Lakagígar, nous découvrons le canyon de Fjadrargljúfur. Oeuvre de l'érosion de roches sédimentaires, le tortueux canyon peut atteindre 100 mètres de profondeur à certains endroits.

Nous partons vers le volcan du Laki qui avec la fissure éruptive du Lakargígar a dévasté l'Islande dès 1783 : laves et cendres se sont déversées pendant plus de huit mois, créant ainsi des famines dans toute l'Europe. Randonnée sur la chaîne de cônes volcaniques du site.

Une fois parvenus au sommet du Laki, le point culminant de la fissure éruptive, nous bénéficions d'un superbe point de vue sur l'ensemble de la faille et ses alignements de cratères. Ce panorama qui a fait l'ouverture du film "Home" de Yann Arthus Bertrand restera gravé dans votre esprit pour longtemps !

 Hébergement : [Refuge](#)  Transport : [170 km](#)
 Dénivelé positif : [200 m](#)  Dénivelé négatif : [200 m](#)
 Marche : [3 h](#)

JOUR 6

📍 Vik - Cascade du sud - Þórsmörk

Nous quittons les pistes et poursuivons notre route en direction de Reykjavik. Arrivée au village de Vik en bord de mer. Nous marchons sur les plages de galets noirs, au pied des falaises de Reynisfjall. Au milieu des flots, des aiguilles rocheuses noires surgissent et donnent asile à des colonies de sternes arctiques et de macareux moines. Avant de rejoindre la vallée glaciaire de Þórsmörk nous nous arrêtons aux casades de Skogarfoss et Seljalandsfoss. La vallée de Þórsmörk, enclavée par des rivières très puissantes, a une histoire particulièrement marquée par l'éruption du volcan Eyjafjallajökul en 2010. Nuit dans la vallée.

🏠 Hébergement : [Refuge](#)

🚗 Transport : [170 km](#)

📈 Dénivelé positif : [200 m](#)

📉 Dénivelé négatif : [200 m](#)

👟 Marche : [3 h](#)

JOUR 7

📍 Randonnée à Þórsmörk - Hveragerði - Reykjavik

Aujourd'hui, une belle randonnée nous permet de mesurer toute l'ampleur de ce site magnifique. En fin d'après midi nous irons nous détendre dans la zone géothermique de Hveragerði. Après une marche à travers fumerolles et mares de boue bouillonnante, nous gagnons une petite vallée perchée où coule une rivière... d'eau chaude ! Une façon de se délasser dans les sources chaudes alimentées par le volcan Hengill, avant de regagner Reykjavik pour profiter une dernière soirée de la capitale d'Islande. Diner libre.

🏠 Hébergement : [Guesthouse](#)

🚗 Transport : [160 km](#)

👟 Marche : [5 h](#)

JOUR 8

📍 Vol retour Reykjavik - Paris

Transfert pour l'aéroport et envol pour Paris.

🚗 Transport : [50 km](#)

📍 Options

Les excursions facultatives :



Croisière d'observation des baleines (depuis Reykjavik)

Partez à la recherche des cétacés depuis Reykjavik.

Une navigation de 3h dans la baie de Faxaflói vous permet d'observer, avec de grandes chances de succès, baleines à bosse, marsouins, dauphins à bec blanc, orques ou bien rorqual communs qui peuplent cette partie de l'océan Atlantique.

--

Période : toute l'année, de 8h30 à 21h

Transport : pied / Bus (départ du centre-ville)

Durée de l'excursion : environ 3h

Équipement : combinaison chaude fournie

Tarif : à partir de 80€ par pers



Détente au Blue Lagoon

Profitez d'un moment de détente dans le célèbre Blue Lagoon de la péninsule de Reykjanes.

Véritable SPA en plein air, découvrez les eaux chaudes naturelles de ce lieu magique et si fortement ancré dans la culture Islandaise.

Possibilité restaurant sur place en supplément.

--

Réservation en avance fortement conseillée

Période : toute l'année

Transports : bus (40 min de trajet)

Départs: au choix entre 9h00 et 18h00.

Durée : illimitée

Tarif : à partir de 145 € par personne



Randonnée sur le glacier Solheimahjokull depuis Reykjavik

Une approche des géants de glace avec cette randonnée guidée sur le glacier Solheimahjokull. Au retour, arrêt aux chutes de Skogafoss et Seljalandsfoss.

--

Période : toute l'année. Départ tous les jours à 09h00 (sauf le 24/12, 25/12, 31/12 et 01/01).

Durée : 10h dont 3h-3h30 de randonnée guidée sur glacier.

Accompagnement : anglophone sur glacier.

Équipement : crampons.

Transport : bus.

Prix : 160 €/adulte et 85€/jeune 10-15 ans. Non accessible aux moins de 10 ans.



Randonnée à cheval sur les laves d'Hafnarfjörður (depuis Reykjavik)

Découvrez les célèbres chevaux Islandais et leur allure particulière : le tölt.

Accessible à tous, cette randonnée équestre vous emmène à travers des paysages typiques de l'Islande, entre champs de lave et prairies verdoyantes.

--

Période : Mars - Septembre

Transport : bus / 4x4 (prise en charge à votre hébergement)

Durée de l'excursion : environ 4h avec transfert, 1h30 d'activité

Equipement : combinaison chaude et imperméable fournie

Tarif : à partir de 106 € par personne,



Tunnel de Lave : exploration au centre de la terre (depuis Reykjavik)

Plongez dans les entrailles de la terre en explorant l'un des plus spectaculaires tunnels de lave de l'Islande : le Raufarhólshellir.

Encadré par un guide spécialisé, vous avancez jusqu'à l'extrémité de ce tunnel pour découvrir des chutes de laves et autres merveilles endormies dans l'obscurité. Une expérience 100% Islande !

--

Période : Juin - Août

Transport : bus (35min de trajet)

Durée : environ 5h sur place

Equipement : Casque et lampe frontale

Tarif : à partir de 157 euros



Snorkelling dans la faille de Silfra depuis Reykjavik

Osez plonger dans l'eau turquoise de la faille de Silfra ! Située dans le parc national de Thingvellir, cette faille sépare le continent américain et européen. Venez explorer cette particularité géologique et découvrir l'un des plus impressionnants spots de plongée du monde !

--

Période : toute l'année

Transport : bus

Temps d'activité : environ 3/4h, temps d'exploration environ 40 minutes

Matériel fourni sur place : combinaison

néoprène et masque de plongée

Tarif : à partir de 147€



Nuit supplémentaire a Reykjavik

Prolongez votre immersion dans la capitale Islandaise et profitez des nombreuses activités possibles autour de Reykjavik.

Nuit en dortoir, chambre double, twin ou single avec salle de bain partagée. Petit déjeuner inclus.

Période : toute l'année

Nuit en dortoir : à partir de 65 euros

Chambre double ou twin : à partir de 95 euros par personne

Chambre single : à partir de 140 euros par personne

Sous réserve de disponibilité



Surclassement en chambre double ou single à Reykjavik

Bénéficiez d'un peu plus de confort et optez pour une nuit en chambre double/twin ou simple, avec salle de bain partagée ou privative, au choix.

Petit déjeuner inclus, sous réserve de disponibilité, uniquement à Reykjavik.

Tarif par personne et par nuit avec salle de bain partagée. À partir de :

- 45€ pour une chambre double

- 85€ pour une chambre simple

Tarif par personne et par nuit avec salle de bain privée. À partir de :

- 60€ pour une chambre double

- 190€ pour une chambre simple

[+](#) En savoir +

Détail du voyage

Nombre de participants

De 5 à 12 participants

Niveau

Ce voyage en Islande est accessible à toute personne en bonne santé. Randonnées de 4 à 6h de marche cumulée par jour, avec des dénivellés pouvant atteindre 500 mètres. Les marches sont parfois entrecoupées de trajets en véhicule. Pas de difficulté technique. Cependant, la météo islandaise est parfois capricieuse ; elle peut évoluer rapidement et rendre plus difficile la randonnée.

Age minimum : 12 ans

Encadrement

Votre voyage est encadré par un accompagnateur français, ou islandais francophone faisant partie de l'équipe 66°Nord.

Alimentation

Après un petit déjeuner copieux, le pique-nique est toujours composé d'aliments locaux : sandwiches, salades, fruits, gâteaux et fruits secs... préparé par vos soins le matin.

Le soir, les repas sont pris et préparés en commun avec votre guide/accompagnateur.

Malgré la latitude élevée, nous nous efforçons de proposer des fruits et des légumes frais quotidiennement. Pendant votre séjour, vous aurez l'occasion de goûter le skyr, le saumon fumé, le gigot d'agneau et autres savoureux mets islandais.

Régimes alimentaires particuliers : Nos guides, cuisinent déjà pour le groupe, ils ne peuvent pas préparer des repas particuliers tous les soirs pour les personnes ayant des régimes alimentaires spécifiques.

Pour les végétariens : merci de préciser si vous mangez du poisson / des crustacés. Nous avons de la viande ou du poisson à tous les dîners donc vous aurez les mêmes accompagnements que les autres participants (féculents, légumes assez classiques) mais a vous de prévoir des compléments de votre côté pour compenser le manque de protéines. Pour les pique-niques du midi, nous avons soit des salades, soit des sandwiches (saumon, charcuterie,...), vous pourrez donc éventuellement vous préparer des salades la veille avec votre guide, en fonction de ses menus.

Pour les régimes "sans gluten" : merci de préciser si intolérance ou allergie et nous dire ce que vous mangez quotidiennement. Nous avons de la viande / poisson à tous les dîners, que nous accompagnons soit de légumes, soit de féculents. A vous donc de prévoir de quoi remplacer ces féculents (ex graine de couscous qui se cuit rapidement) et amener des compléments alimentaires pour 3 à 4 jours par semaine. Nous pourrions avoir des biscuits, biscottes sans gluten pour les pique-nique, mais prévoyez en supplément également.

Vous devez donc prévoir des repas complets ou des compléments alimentaires pour 3 à 4 jours par semaine.

En Islande, les boissons alcoolisées sont vendues uniquement dans les magasins d'état : le prix y est très élevé car ces produits sont fortement taxés. Vous pouvez également acheter des produits détaxés à l'aéroport d'embarquement lors de votre départ : un apéritif peut être apprécié lors des soirées dans les gîtes ou guesthouse.

Hébergement

- A Reykjavik, nous dormons en guesthouse ou auberge de jeunesse (chambres de 2 à 8 pers, sanitaires à partager) situées proche du centre-ville.

- Dans le reste du pays, nous dormons en refuge (petits ou grands dortoirs), gîte ou guesthouse (chambre de 4 à 6 pers).

L'Islande est un pays de seulement 330.000 habitants qui accueille plus d'un million de touristes par an. Par conséquent les guesthouses et refuges adaptés aux groupes sont rares et très prisés, en particulier durant la période estivale.

Malgré un effort permanent dans le choix des hébergements, leur niveau de confort et d'équipement reste variable pendant ce circuit.

Tous les hébergements -sauf les refuges- disposent des éléments suivants : chauffage, douches chaudes, sanitaires à partager et cuisine équipée. Les refuges sont chauffés mais ne disposent pas toujours d'électricité. Leurs sanitaires sont en général en extérieur et les douches chaudes sont payantes (compter 4 à 5 € par douche, soit 500 isk).

Un sac de couchage est nécessaire. Il vous accompagne sur tout le séjour en guise de couverture. Pour davantage de confort, prenez-en-un dont la température confort est de 10-15°C. Vous pouvez également si vous le souhaitez prendre un drap de sac et un petit oreiller gonflable.

Recharger les batteries des appareils électroniques peut être parfois payants dans les zones isolées des hautes terres ou dans certains refuges (jusqu'à 1000 ISK soit 8.5€ pour une heure de charge), nous vous recommandons donc d'avoir des batteries de rechange avec vous.

Participation de tous aux tâches collectives : préparation des repas, vaisselle et chargement des véhicules.

Déplacement

Véhicule privé tout terrain pour le groupe.

Cet itinéraire très complet vous permettra de découvrir une large partie de l'Islande. Nous alternons les journées dédiées à la randonnée et les temps de transition pour rallier un nouveau site. Les transferts sont toujours ponctués de pauses photos, visites ou petites randonnées.

Pour cet itinéraire, nous utilisons des voitures 4x4. Ces véhicules sont parfaitement adaptés aux conditions rencontrées en Islande, mais leur confort est parfois limité sur les terrains difficiles (passages de gué, sable, pistes, etc.).

Votre billet d'avion électronique sera à votre disposition 8 à 10 jours avant le départ, sur votre espace client, dont vous recevrez identifiant et mot de passe à l'inscription.

Vol international Paris - Keflavik (Islande) en aller / retour sans escale. Durée : 3h environ

Nous utilisons soit la compagnie régulière Icelandair, soit les compagnies Wow Air ou Transavia : services comparables sur les trois (type d'avion, fiabilité, repas payants sur les trois compagnies, boissons alcoolisées payantes sur Icelandair, toutes boissons payantes sur Transavia et Wow Air).

Budget & change

1 euro = 125 ISK (cours en début d'année 2018).

Les cartes de crédit internationales sont acceptées dans la quasi-totalité des commerces, à Reykjavik comme dans le reste du pays. Ces paiements peuvent éventuellement être soumis à des frais, selon votre banque.

On ne peut pas acheter ou vendre de couronnes islandaises hors d'Islande ou à un taux très désavantageux et les euros ne sont pas acceptés en Islande. Nous vous conseillons de retirer de l'argent à un distributeur automatique (ATM) une fois à Reykjavik.

Nous vous recommandons un retrait d'un montant de minimum 15.000 isk (env. 120€) pour ce séjour par personne.

Si vous souhaitez tout de même acheter de la monnaie locale en changeant des euros sur place, vous trouverez un bureau de change en ville (les taux de change y sont très désavantageux) et dans les banques (fermées le week-end). Garder en tête que la carte bancaire est acceptée dans la quasi-totalité des commerces et que (suivant vos frais bancaires), celle-ci constitue souvent l'alternative la moins coûteuse.

Pour vous donner une idée du coût de la vie en Islande, voici quelques estimations (tarif début 2018) :

- un café : 350 à 400 ISK (environ 3€)
- un pylsur (hot dog) : 500 ISK (environ 4€)
- une bière : env 900 ISK (environ 7€)
- un plat de poisson dans une brasserie à Reykjavik : autour de 4000 ISK (environ 32€)
- un ticket de bus à Reykjavik : 460 ISK (environ 3.70€)
- un ticket de cinéma : environ 1600 ISK (environ 13€)
- un pull en laine fait main : environ 15.000-22.000 ISK (120€ - 175€)

Pourboires

Nous vous recommandons un montant entre 10 et 20 € par participant. Toutefois, il est important de considérer que le pourboire, demeurant facultatif (n'étant pas une partie du salaire), doit être accordé en fonction de votre niveau de satisfaction du travail et des petites attentions de l'équipe locale.

Equipement



Matériel fourni sur place

La météo en Islande est très changeante, il est donc nécessaire de partir bien équipé et de respecter la liste ci-dessous.

Les vêtements des pieds à la tête :

- Une paire de chaussures de randonnée. Elles doivent réunir trois qualités : solidité, bonne tenue du pied et de la cheville (tiges hautes) et imperméabilité. Choisissez des chaussures à semelles antidérapantes, à crampons et relativement rigides ; elles doivent bien accrocher au terrain.

- Plusieurs paires de chaussettes de laine (une paire pour 2 à 3 jours d'activité, éviter le coton qui est très long à sécher)

- Une paire de chaussons / sandales / crocs pour le soir : il est impératif de se déchausser dans les hébergements.

- Une veste imperméable et respirante avec capuche (indispensable en Islande !)

Les vestes les plus performantes contre le vent et la pluie sont en Gore-tex ou Micropore, matière "respirante" qui permet l'évacuation rapide de la transpiration.

- Une cape de pluie (facultatif, elle peut être utile pour les circuits en camping, mais ne remplace en aucun cas une veste imperméable).

- Deux pulls en laine ou vestes en polaire épaisse.

- Une petite doudoune (facultatif)

- Des tee-shirts (un pour 2 à 3 jours d'activité). C'est la première isolation que vous aurez, soignez-la. Évitez le coton, trop long à sécher, et privilégiez des matières respirantes et chaudes, comme la laine mérino, le Polartec, le Capilene, ...

- Un sous-pull ou tee-shirt à manches longues

- Un sur-pantalon imperméable et respirant (indispensable en Islande !)

- Un pantalon de randonnée

- Un caleçon long ou paire de collants à porter sous le pantalon (pour les plus frileux)

- Une tenue confortable pour le soir et la nuit

- Une paire de gants, un bonnet et un cache-col chauds et coupe-vent (indispensables, même en été)

- Un maillot de bain



PARTEZ BIEN ÉQUIPÉ(E) AVEC

MOUNTAIN HARD WEAR

-20%

A l'achat d'un voyage 66 Nord, bénéficiez de -20% sur l'équipement

MOUNTAIN HARD WEAR

Équipement outdoor, hautes performances

Mountain Hardwear est le partenaire équipement de 66°Nord. Mountain hardwear propose des vêtements et équipements outdoor très performants, utilisant les meilleurs matériaux et technologies, vous assurant le meilleur équipement pour vos voyages et randonnées. Plus que partout ailleurs, dans le Grand Nord, il est important d'être bien équipé. N'oublions pas le dicton Norvégien « Il n'y a pas de mauvais temps, juste de mauvais vêtements ».

[Je m'équipe](#)



Vêtements à prévoir

La météo en Islande est très changeante, il est donc nécessaire de partir bien équipé et de respecter la liste ci-dessous.

Les vêtements des pieds à la tête :

- Une paire de chaussures de randonnée. Elles doivent réunir trois qualités : solidité, bonne tenue du pied et de la cheville (tiges hautes) et imperméabilité. Choisissez des chaussures à semelles antidérapantes, à crampons et relativement rigides ; elles doivent bien accrocher au terrain.

- Plusieurs paires de chaussettes de laine (une paire pour 2 à 3 jours d'activité, éviter le coton qui est très long à sécher)

- Une paire de chaussons / sandales / crocs pour le soir : il est impératif de se déchausser dans les hébergements.

- Une veste imperméable et respirante avec capuche (indispensable en Islande !)

Les vestes les plus performantes contre le vent et la pluie sont en Gore-tex ou Micropore, matière "respirante" qui permet l'évacuation rapide de la transpiration.

- Une cape de pluie (facultatif, elle peut être utile pour les circuits en camping, mais ne remplace en aucun cas une veste imperméable).

- Deux pulls en laine ou vestes en polaire épaisse.

- Une petite doudoune (facultatif)

- Des tee-shirts (un pour 2 à 3 jours d'activité). C'est la première isolation que vous aurez, soignez-la. Évitez le coton, trop long à sécher, et privilégiez des matières respirantes et chaudes, comme la laine mérino, le Polartec, le Capilene, ...

- Un sous-pull ou tee-shirt à manches longues

- Un sur-pantalon imperméable et respirant (indispensable en Islande !)

- Un pantalon de randonnée

- Un caleçon long ou paire de collants à porter sous le pantalon (pour les plus frileux)

- Une tenue confortable pour le soir et la nuit

- Une paire de gants, un bonnet et un cache-col chauds et coupe-vent (indispensables, même en été)

- Un maillot de bain



Équipement à prévoir

- Un sac de couchage, confortable à 10-15°C, adapté à votre taille.
- Un drap de sac ("sac à viande") en coton ou en soie, utile pour les hébergements parfois bien chauffés
- Un petit oreiller gonflable (facultatif)
- Une serviette de toilette (séchant rapidement de préférence)
- Des lunettes de soleil haute protection
- Bâtons de marche (facultatif)
- Gourde ou thermos de 1 litre minimum
- Lampe frontale, avec piles de rechange (à partir de mi-août)
- Un masque de sommeil (facultatif, la luminosité est quasi permanente jusqu'à mi-août).
- Une petite trousse de toilette
- Lingettes pour la toilette (facultatif)
- Des boules Quiès
- Crème de protection solaire (visage et lèvres)
- Appareil photo et petite paire de jumelles (facultatif)
- Un couteau
- Des sacs plastiques ou sacs étanches sont recommandés pour la protection de vos affaires fragiles en cas de pluie



Bagages

L'ensemble de vos bagages doit être réparti dans 2 sacs :

- Prévoir un sac de voyage souple de 60 litres environ et de 15 kg maximum. Pas de valise rigide car difficile à charger dans les soutes et remorques. Les bagages sont transportés par véhicule.
- Un petit sac à dos (contenance environ 30 litres) pour vos affaires de la journée : pull, T-shirt de rechange, gourde, pique-nique de midi, lunettes, petit matériel, sac poubelle plastique. Ce sac à dos vous accompagnera en bagage cabine dans l'avion. Pensez à y mettre vos affaires de première nécessité au cas où un retard dans l'acheminement de vos bagages surviendrait.



Pharmacie

Votre accompagnateur disposera d'une pharmacie de première urgence pendant le circuit.

Toutefois, il est recommandé aux participants d'apporter leurs médicaments : aspirine, antiseptique intestinal, petits ciseaux, tricostérol, crème de protection solaire visage et lèvres, crème... Pensez également à vos pieds : élastoplast, éosine, etc...

NB : Il n'y a pas d'antibiotiques " courants " dans la pharmacie commune. Aussi chaque participant doit-il apporter, s'il le souhaite, son propre traitement en fonction de sa tolérance.

Avant votre départ, pensez à vous procurer la Carte Européenne d'Assurance Maladie (CEAM) : elle vous permet de bénéficier de la prise en charge des soins médicaux nécessaires au cours de votre séjour. Plus d'infos sur : <http://www.cleiss.fr/particuliers/ceam.html>

Formalités & santé

Passeport

Passeport ou carte d'identité en cours de validité (attention : la date de validité doit être valable plus de 3 mois après la date de retour. Les cartes nationales d'identité délivrées entre le 1er janvier 2004 et le 31 décembre 2013 seront encore valables 5 ans après la date de fin de validité indiquée au verso, mais aucune modification matérielle de la carte plastifiée n'en attestera. En conséquence, de façon à éviter tout désagrément pendant votre voyage, il vous est fortement recommandé de privilégier l'utilisation d'un passeport valide à une CNI portant une date de fin de validité dépassée, même si elle est considérée par les autorités françaises comme étant toujours en cours de validité). Pour les autres nationalités, se renseigner auprès du consulat ou de l'ambassade.

Visa

Pas de visa nécessaire pour les ressortissants de l'Union Européenne. Pour les autres nationalités, se renseigner auprès du consulat ou de l'ambassade.

Carte d'identité

Carte d'identité doit être valable plus de 3 mois après la date de retour (vérifier la date d'expiration dès maintenant). À compter du 1er janvier 2014, la durée de validité des cartes nationales d'identité (CNI) délivrées aux personnes majeures passera de 10 à 15 ans. Attention, cette prolongation ne concernera pas les CNI délivrées aux mineurs qui resteront toujours valables 10 ans. Un décret vient en effet d'être publié en ce sens au Journal officiel du vendredi 20 décembre 2013. Cet allongement de 5 ans concernera à la fois : les nouvelles CNI délivrées à partir du 1er janvier 2014, les CNI délivrées entre le 2 janvier 2004 et le 31 décembre 2013. Pour les CNI délivrées entre le 2 janvier 2004 et le 31 décembre 2013, cette prolongation de 5 ans n'impliquera aucune démarche particulière de la part des usagers, la date de validité inscrite sur le titre n'étant pas modifiée. Pour chaque pays acceptant la carte nationale d'identité comme document de voyage, le ministère de l'intérieur propose une fiche d'information traduite.
<http://www.interieur.gouv.fr/Actualites/L-actu-du-Ministere/Duree-de-validite-de-la-CNI>

Vaccins

Aucun vaccin obligatoire.

Pour toutes les destinations, immunisation à jour conseillée contre :

- diphtérie, tétanos, poliomyélite
 - coqueluche et rougeole
 - hépatite B (maladie sexuellement transmissible) ;
 - hépatite A (maladie transmise par l'alimentation) ;
 - rage, en cas de séjours prolongés et très rustiques.
-

Recommandations sanitaires

Avant votre départ, pensez à vous procurer la Carte Européenne d'Assurance Maladie (CEAM) : elle vous permet de bénéficier de la prise en charge des soins médicaux nécessaires au cours de votre séjour

“ *Velkomin á Íslandi* ”

Véritable terre de contrastes, l'Islande résulte d'une parfaite interaction entre les forces de la nature. Le feu, l'eau, la glace et le vent façonnent l'île depuis sa création pour offrir au voyageur une aventure hors norme. Au cœur d'une nature puissante, assistez au spectacle unique prodigué par les éléments naturels.

L'Islande fascine et attire le voyageur en quête d'aventure. Depuis sa création il y a plus de 20 ans, 66°Nord est implanté sur ce territoire d'exception. Ces nombreuses années passées sur le terrain ont permis à nos équipes de spécialistes d'appréhender l'île pour vous en dévoiler tous ses secrets. Accompagné de nos guides passionnés ou en totale liberté accompagné par nos roadbooks et une assistance téléphonique, profitez de l'expertise 66°Nord pour une approche inédite de ce que l'Islande a de plus beau et authentique à offrir.

Nous vous proposons des voyages uniques, entre nature et aventure. En toute saison, les principaux axes qui bordent les côtes du pays permettent de faire le tour de l'île tout en découvrant une palette de paysages diversifiés. En été, lorsque l'intérieur des terres se libère des neiges et devient accessible, nous vous proposons des voyages randonnées et treks au cœur de l'île et de sa nature contrastée. Nous avons créé pour vous des voyages exclusifs pour découvrir cette île en toute saison, sous tente pour une aventure unique, ou en dur dans les gîtes, refuges ou fermes islandaises. Un voyage en Islande c'est aussi l'occasion de se détendre dans l'une des nombreuses sources chaudes du pays et de lever les yeux pour observer le soleil de minuit en été et espérer admirer les majestueuses aurores boréales se répandre dans le ciel en hiver.



DÉCOUVREZ

l'Islande

Quelques chiffres



Superficie :

103 000 km²



Population :

330 000 habitants



Décalage horaire :

-2h00 à -1h00

1h00 de moins qu'en France en été

2h00 de moins qu'en France en hiver

Infos pratiques



Langue :

Islandais

L'islandais, qui s'apparente au vieux norrois parlé par les premiers Vikings, est une langue qui a très peu changé depuis son origine. Les Islandais sont ainsi capables de lire et de comprendre facilement les textes des premiers conquérants vikings, leur installation en Islande et leur quotidien : les fameuses sagas islandaises.



Electricité :

220 V

Prises identiques aux prises françaises. Si vous dormez en auberge ou en gîte, vous pourrez régulièrement charger les batteries de vos appareils électroniques.

Attention, il n'y a pas toujours l'électricité dans les refuges ou les campings et quand il y en a, recharger les batteries des appareils électroniques peut être parfois payants.



Monnaie & change :

couronne islandaise

Les cartes de crédit internationales sont acceptées dans la quasi-totalité des commerces, à Reykjavik comme dans le reste du pays. Ces paiements peuvent éventuellement être soumis à des frais, selon votre banque.

On ne peut pas acheter ou vendre de couronnes islandaises hors d'Islande ou à un taux très désavantageux et les euros ne sont pas acceptés en Islande. Nous vous conseillons de retirer de l'argent à un distributeur automatique (ATM) une fois à Reykjavik, et de faire ensuite de la petite monnaie dans un commerce.

Géographie

L'Islande a 20 millions d'années, elle est localisée au milieu de l'atlantique Nord, sur la dorsale médio atlantique. Plus précisément, cela signifie que l'Islande se situe entre la plaque tectonique eurasiatique et la plaque tectonique américaine. De ce fait, c'est une île volcanique en action, où le rythme des éruptions est d'environ une tous les 5 ans.

Avec près de 200 volcans, l'île est composé dans sa grande majorité de roches volcaniques. A sa surface, 11% de l'île est couverte de glace, 1% des terres sont cultivées, 20% sont couvertes de végétation, 2% de lacs, 40% de sables, le reste est désertique.

Us et coutumes

La rudesse du climat islandais a forgé le caractère de ce peuple qui vit en harmonie avec son environnement. Descendant des Vikings, les Islandais sont fiers de leur peuple, leur langue, leur culture. C'est aussi le pays de la parité.

.Prêtez une grande attention au respect de la nature et veillez à ne laisser aucune trace de votre passage. Les Islandais sont très attachés à leur île et tiennent à ce que les paysages qu'ils connaissent restent au maximum préservés, et que personne ne dérange les trolls !

.Vivre au rythme des saisons. En été, tout le monde est dehors et profite des longues journées de lumière. L'hiver, ils développent leur sens artistique : écriture, musique etc.

.A l'image de nombreux pays du Nord, l'Islande ne déroge pas à la règle : il est coutume d'enlever ses chaussures en entrant dans les maisons.

QUAND PARTIR

Saisons, climat, festivités

Printemps



C'est une saison marquée par toute une effervescence de vie et par le retour des couleurs et de la lumière ! Les dernières neiges permettent de profiter encore un peu des activités hivernales. Les températures restent relativement fraîches jusqu'à la fin du mois de mai même si les journées plus longues permettent de profiter

pleinement des paysages. Les oiseaux migrateurs comme l'emblématique macareux moine font leur grand retour sur les côtes de l'île, mais également phoques et baleines s'approchent du littoral.

Activités



Eté



De la fin du mois de juin à la mi-août, les longues journées sous une lumière permanente permettent de profiter au maximum de la nature islandaise et de découvrir le fameux soleil de minuit. L'été constitue l'une des saisons les plus rayonnantes, riche en festivités et propices aux longues randonnées. L'intérieur du pays s'ouvre pour

laisser pénétrer les voyageurs désireux de découvrir une nature sauvage intacte.

Activités



Automne



Les journées raccourcissent petit à petit et il est possible d'apercevoir les premières aurores boréales dans le ciel nocturne. Moins fréquenté que pendant la saison estivale, il est encore temps de profiter des splendides paysages que l'Islande a à offrir.

Activités



Hiver



Changement d'ambiance puisque l'hiver laisse place à une toute autre atmosphère. Le pays, plongé dans une obscurité quasi permanente, offre de nouvelles sensations pour le voyageur. Les paysages revêtent leur manteau d'hiver. Les journées sont courtes, la lumière est douce, les couché et levé de soleil offrent une palette de couleurs pastel incroyable. Il s'agit aussi de la période idéale pour observer les aurores boréales.

Activités



et festivités



3ème jeudi d'Avril : Sumardagúrin

Le jour de l'été "Sumardagúrin" symbolise la fin tant attendue de l'hiver et le début de la belle saison. C'est l'occasion de grandes célébrations à Reykjavik et dans le pays.



17 Juin : Fête nationale

Cette date historique est celle de la proclamation d'indépendance de la République d'Islande le 17 juin 1944. Des événements ont lieu à Reykjavik, mais aussi à Thingvellir, lieu historique où a été célébré en 1944 la fondation de la république d'Islande



Le premier lundi d'août : Verslunarmannahelgi

La fête des commerçants, "Verslunarmannahelgi". C'est tout un week end de fête en Islande. De nombreux événements musicaux ont lieu sur plusieurs jours. Les magasins sont fermés généralement du vendredi soir au lundi inclus.



Septembre : Rettir

Le rettir : Une journée en septembre, tous les propriétaires de moutons rapatrient leur bétail dans des enclos ronds pour les trier et pouvoir les récupérer. Dans la région reculée de Skagafjordur il en est de même pour les chevaux, ils sont rassemblés ap



Décembre : Les festivités de Noël

Les fêtes de Noël durent 12 jours, du 12 au 24 décembre. Ici pas de père-noël, mais 12 trolls qui descendent de la montagne voisine pour déposer des cadeaux aux enfants. Ils en profitent pour faire des blagues aux habitants ! A Reykjavik, le réveillon de