



ISLANDE

Réveillon en Islande : aurores boréales et multi-activités



Réveillon



Aurores boréales



Durée 8 jours



Niveau Facile



Descriptif :

Pourquoi ne pas profiter d'un séjour en Islande pour y célébrer la nouvelle année ? Lors de ce séjour d'une semaine sur l'île aux volcans, vous aurez à la fois la joie de découvrir les sites les plus spectaculaires et les plus fascinants du sud de l'Islande (glacier, volcans, geyser, plage de sable noir, grotte de glace...) mais aussi l'occasion de découvrir les festivités du nouvel an dans l'effervescence de la capitale pour un réveillon inoubliable. Feux d'artifices, aurores boréales, baignades quasi quotidienne, randonnées et activités multiples seront rendre cette semaine intense en émotions



Les points forts :

- Festivités du nouvel an à Reykjavik
- Les incontournables du Sud de l'Islande
- Baignades dans des bains chauds naturels

€ Dates & prix

Budget :

Aucune date n'est disponible pour l'instant

Le prix comprend :

- Vols Paris / Reykjavik / Paris
- Les taxes aériennes
- Les transferts A/R depuis l'aéroport (si séjour acheté avec vols) et sur place
- L'hébergement en guesthouse ou en auberge de jeunesse (chambres collectives)
- La pension complète, sauf les repas à Reykjavik le premier soir et le dernier soir.
- Le dîner du Réveillon à Reykjavik
- L'encadrement par un guide accompagnateur 66° Nord
- Les activités suivantes : Visite d'un tunnel de lave, Marche sur le glacier et visite d'une grotte de glace; Entrée au Blue Lagoon; Entrée au bain de Laugarvatn
- Le prêt de raquettes et de batons de marche

Le prix ne comprend pas :

- Les frais d'inscription: 18€ par personne
- La compensation carbone pour votre voyage en Islande: 5€ par personne
- L'assurance voyage annulation (3% du prix du voyage), l'assurance rapatriement (2%) ou l'assurance voyage multirisques : annulation, assistance, bagage, rapatriement (4% du prix du voyage)
- Les activités optionnelles : réservation conseillée des excursions lors de l'achat du séjour, pour garantir leur disponibilité. Sur place, paiement par téléphone via CB.
- Le premier et dernier repas à Reykjavik
- Les éventuels suppléments aériens : les prix indiqués sont établis en fonction, notamment, de certaines classes de réservation sur les compagnies aériennes qui desservent cette destination. Il se peut que cette classe désignée ne soit plus disponible au moment de la réservation, auquel cas nous pouvons être amenés à modifier le prix du voyage moyennant un supplément.
- Le transfert aéroport – Reykjavik et l'accueil le premier jour si vous ne prenez pas le vol de référence de votre séjour.

A payer sur place :

- Le premier et dernier repas à Reykjavik
- Attention, ces informations vous sont communiquées à titre indicatif pour vous aider à préparer votre voyage. Si une modification de date ou de prix intervenait en amont de votre voyage, elle vous serait communiquée lors de votre inscription.



Jour par jour

Jour par jour :

JOUR 1

Vol Paris - Reykjavik

Arrivée de votre vol Paris-Keflavik en début d'après-midi. Accueil par votre guide à l'aéroport de Keflavik puis transfert jusqu'à votre hébergement. Visite de la ville et dîner libre dans la capitale

 Hébergement : [Guesthouse](#)  Transport : [55 km](#)

JOUR 2

📍 Visite de la péninsule de Reykjanes et baignade au Blue lagoon

Après une soirée festive, ce premier jour de l'année sera placé sous le signe de la relaxation puisque nous irons nous détendre dans la station thermale la plus connue d'Islande : le Blue Lagoon. Situé au milieu d'un champ de lave à quelques kilomètres de Reykjavik, vous aurez l'occasion de vous baigner dans une eau laiteuse à 39°C à l'effet revitalisant. Cette journée sera également l'occasion de découvrir la péninsule de Reykjanes : falaise donnant sur la mer, phare du bout du monde et zone géothermique avec marmites de boue bouillonnantes.

🏠 Hébergement : [Guesthouse](#) 🚗 Transport : [130 km](#)

JOUR 3

📍 Tunnel de lave et randonnée à Hveragerdi – Réveillon du nouvel an

Départ en direction du sud de l'île pour partir à la découverte de l'un des plus longs tunnels de lave d'Islande sur le site de Raufarhólshellir. Ce sera l'occasion de marcher dans les pas de la lave s'étant écoulée il y a plus de 5200 ans. En début d'après-midi, nous rejoindrons la zone géothermique de Hveragerdi. Une belle randonnée à raquettes ou à pied nous attend. Des fumerolles et solfatares ponctuent notre parcours. La fin de notre balade est marquée par la possibilité de se baigner dans une rivière d'eau chaude : source chaude en pleine nature au milieu des montagnes enneigées... un vrai régal pour tous les sens! Il sera ensuite l'heure de reprendre la route pour Reykjavik afin de profiter des festivités du jour de l'an. En début de soirée, nous rejoindrons un restaurant de Reykjavik pour un dîner de réveillon composé de spécialités islandaises. Chaque année, les feux d'artifices illuminent la ville : selon la tradition, les Islandais "brûlent la vieille année". Plus on approche de minuit, plus la tension monte et dès onze heures éclatent dans le ciel les premières fusées. A minuit, les sirènes des bateaux mugissent depuis le port, les cloches des églises sonnent à pleine volée sur les collines et des millions de fusées éclatent dans l'encre noire du ciel dans chaque quartier de la ville. Nous profitons de ce spectacle extraordinaire et fêtons la fin de l'année dans les rues animées de Reykjavik.

🏠 Hébergement : [Guesthouse](#) ⬆️ Dénivelé positif : [400 m](#)
⬇️ Dénivelé négatif : [400 m](#) 🥾 Marche : [2 h](#)

JOUR 4

📍 Cascade de la côte Sud - Vik

Ce matin nous quittons notre guesthouse de Reykjavik pour partir à l'assaut de la côte sud islandaise en direction des cascades de Seljalandfoss et de Skogafoss. Puis nous rejoignons Vik et ses plages de sable noir. Parmi les flots émergent quelques colonnes de lave sculptées par les vagues ; les Reynisdrangar seraient selon une légende d'anciens trolls surpris hors de leurs cavernes et que le crépuscule aurait figés. Sur notre route nous aurons l'occasion, si le temps le permet de nous baigner dans la plus ancienne piscine d'eau naturel d'Islande : un bassin perdu en pleine nature : Seljavellir.

🏠 Hébergement : [Auberge](#)

🚗 Transport : [200 km](#)

JOUR 5

📍 Randonnée dans le parc de Skaftafell et icebergs de Jokulsarlon

Nous partons encore plus vers l'est et longeons le plus grand glacier d'Europe : le Vatnajökull. Ses langues glacières descendent presque jusqu'au niveau de la mer et offrent un paysage alpin étonnant à quelques dizaines de mètres d'altitude seulement. Arrivée au parc national de Skaftafell, nous découvrons ce lieu en randonnée à pied ou en raquette selon les conditions d'enneigement. Quelques kilomètres encore plus à l'est, nous atteignons en fin de journée la lagune glaciaire de Jokulsarlon, où le glacier Breidamerkur donne naissance à des icebergs qui dérivent vers l'océan. Le soir, les phoques viennent chasser dans la lagune pour notre plus grand plaisir

🏠 Hébergement : [Auberge](#)

🚗 Transport : [200 km](#)

📈 Dénivelé positif : [500 m](#)

📉 Dénivelé négatif : [500 m](#)

👟 Marche : [4 h](#)

JOUR 6

📍 Marche sur le glacier et grotte de glace

Grande journée de randonnée sur le Vatnajökull. Nos crampons aux pieds, nous partons à l'exploration de ce glacier de la taille de la Corse. Plusieurs heures de marche seront nécessaires pour atteindre une grotte de glace, galerie féerique éphémère qui disparaîtra à la fin de l'hiver. Nous admirons ses reflets bleutés et le jeu de la lumière sur la glace. Après ce passage dans l'ère glaciaire, nous reprendrons la route pour nous revenir sur nos pas et dormir dans la région de l'Hekla.

🏠 Hébergement : [Auberge](#)

🚗 Transport : [250 km](#)

👟 Marche : [5 h](#)

JOUR 7

📍 Cercle d'Or – Reykjavik

Départ vers le Cercle d'Or. Nous découvrirons tout d'abord Gullfoss « la chute d'Or » une gigantesque cascade à deux niveaux , prise par les glaces l'hiver. Puis sur le site de Geysir, nous admirons le geyser « Strokkur » qui jaillit toutes les 3 à 10 minutes à plus de 20 mètres de haut. Enfin, nous découvrons Thingvellir , l'une des failles de la dorsale médio- Atlantique qui fut choisie pour implanter l'un des plus anciens parlements du monde. A la fin de la journée, nous nous détendrons dans la source d'eau chaude aménagée de Laugarvatn.

🏠 Hébergement : [Guesthouse](#) 🚗 Transport : [130 km](#)

JOUR 8

📍 Vol retour Reykjavik - Paris

Transfert matinal vers l'aéroport de Keflavik et envol pour Paris

🚗 Transport : [55 km](#)

[+](#) En savoir +

Détail du voyage

Nombre de participants

De 5 à 12 participants

Niveau

Niveau facile. Ce voyage en Islande est accessible à toute personne en bonne santé. Randonnées de 2 à 6h de marche cumulée par jour. Les marches sont le plus souvent entrecoupées de trajets en véhicule.

Pas de difficulté technique. Cependant, la météo islandaise est parfois capricieuse ; elle peut évoluer rapidement et rendre plus difficile la randonnée ou l'accès au sites naturels.

Age minimum : 15 ans accompagné d'un adulte

Encadrement

A votre arrivée à l'aéroport de Reykjavik, vous serez accueillis par votre guide-accompagnateur ou une personne de l'équipe 66 Nord dans le cas où vous êtes positionnés sur les plans de vols de référence liés au séjour . Dans le cas contraire, vous devrez vous rendre à l'hébergement premier nuit soit en bus [sans supplément de prix] soit en taxi (à la charge du participant). Le transfert est très simple. Votre conseiller pourra vous donner toutes les informations. Il en est de même pour le retour.

Votre voyage est encadré par un guide-accompagnateur islandais francophone ou français faisant partie de l'équipe 66°Nord. Les guides sont des guides polyvalents pouvant à la fois s'occuper de l'encadrement du séjour, de la conduite ainsi que de la cuisine afin d'assurer dans les meilleures conditions le déroulement et de rendre possible les voyages que nous proposons.

Nos voyages sont des voyages dits "participatifs" , la participation aux tâches collectives : préparation des repas, vaisselle et chargement des véhicules est donc indispensable au bon déroulement du séjour.

Sécurité et déroulement du séjour :

Nos séjours se déroulent en milieu polaire, milieu isolé pouvant se révéler hostile. Votre guide seul fait autorité durant la totalité de votre séjour, et lui seul, de par ses connaissances du terrain, est habilité à prendre des décisions, voire à modifier l'itinéraire si les conditions l'exigent.

Alimentation

Après un petit déjeuner copieux, le pique-nique est toujours composé d'aliments locaux : sandwiches, salades, fruits, gâteaux et fruits secs... préparé par vos soins le matin.

Le soir, les repas sont pris et préparés en commun avec votre guide/accompagnateur.

Malgré la latitude élevée, nous nous efforçons de proposer des fruits et des légumes frais quotidiennement. Pendant votre séjour, vous aurez l'occasion de goûter le skyr, le saumon fumé, le gigot d'agneau et autres savoureux mets islandais.

Régimes alimentaires particuliers :

Nos guides, cuisinent déjà pour le groupe, ils ne peuvent pas préparer des repas particuliers tous les soirs pour les personnes ayant des régimes alimentaires spécifiques.

Pour les végétariens : merci de préciser si vous mangez du poisson / des crustacés. Nous avons de la viande / poisson à tous les dîners donc vous aurez les mêmes accompagnements que les autres participants (féculents, légumes assez classiques) mais à vous de prévoir des compléments de votre côté pour compenser le manque de protéines.

Pour les pique-niques du midi, nous avons soit des salades, soit des sandwiches (saumon, charcuterie,...), vous pourrez donc éventuellement vous préparer des salades la veille avec votre guide, en fonction de ses menus.

Pour les régimes "sans gluten" : merci de préciser si intolérance ou allergie et nous dire ce que vous mangez quotidiennement. Nous avons de la viande / poisson à tous les dîners, que nous accompagnons soit de légumes, soit de féculents. À vous donc de prévoir de quoi remplacer ces féculents (ex graine de couscous qui se cuit rapidement) et amener des compléments alimentaires pour 3 à 4 jours par semaine. Nous pourrions avoir des biscuits, biscottes sans gluten pour les pique-nique, mais prévoyez en supplément également.

Vous devez donc prévoir des repas complets ou des compléments alimentaires pour 3 à 4 jours par semaine.

Hébergement

Les différents types d'hébergements en Islande :

Guest house : C'est un hébergement convivial dans de grandes maisons islandaises typiques, situé plutôt en ville ou le long de la route n°1. Ce sont de petites structures de 5 à 10 chambres. Les chambres peuvent accueillir 4 à 6 personnes dans des lits simples ou superposés. Des chambres simples ou doubles peuvent également être réservées sur demande, selon la disponibilité. Les Guest house ont des sanitaires partagés, et régulièrement une cuisine à disposition. Le Wifi est disponible et le petit déjeuner peut être pris sur place.

Reykjavik hostel village : <http://reykjavik-hostel-village.at-hotels.com/fr/>

Igdlo Guest house : <https://igdlo-guesthouse-reykjavik.hotelmix.fr/#roomstab>

Reynivellir guest house : <https://reynivellir.is/>

Ferme-auberge : Au cœur des campagnes islandaises, les auberges sont souvent situées dans des exploitations agricoles, chez l'habitant ou dans un bâtiment voisin. Ce sont en général de petites structures de 5 à 20 chambres. Ce mode d'hébergement, simple et chaleureux, est le moyen le plus sûr de faire la connaissance des Islandais et de découvrir leur culture originale. Les sanitaires sont plus généralement partagés mais des chambres avec sanitaires privés sont possibles pour les voyages sur-mesure. Le wifi est souvent accessible, l'accès à l'eau courante et l'électricité est systématique. Certaines proposent un service de restauration type Bed & Breakfast avec des repas typiques préparés par les propriétaires des lieux.

Svinafell: <https://svinafell.com/>

Berunes Hi hostel : <http://berunes.is/>

Refuge :Les refuges islandais sont des installations isolés au milieu d'un cadre naturel exceptionnel. La plupart d'entre eux sont situés au cœur des hautes terres. A l'image de nos refuges de montagnes, ils disposent d'un grand dortoir au confort sommaire, où il est nécessaire d'apporter son sac de couchage. Les refuges ont l'eau courante et en majorité l'électricité. Les douches ainsi que la recharge de batteries sont payantes [500 Isk], nous vous recommandons donc d'avoir des batteries de rechange pour vos appareils photos.

Landmanalaugar : <https://www.fi.is/en/mountain-huts/landmannalaugar>

Camping : Le camping est une très bonne formule pour profiter de l'environnement naturel sauvage. Ils sont toujours propres et bien situés. Ils offrent les commodités d'usage (sanitaire et douche chaude payante entre 3 et 4 €/douche). Le matériel (tente, matelas) de camping vous sera fourni par nos soins. Les campings ne se réservent pas en avance. Pour les individuels, nous vous fournissons dans le carnet de voyage notre sélection de campings. Pour les groupes, la première et la dernière nuit à Reykjavik se font en guest house, chambres de 4 à 6 personnes et sanitaires partagés. Sur le reste du séjour en camping, nous vous fournissons les équipements suivants : une tente Simond type MAKALU T3 pour 2 personnes (possibilité de réserver une tente individuelle sur demande, 130 euros pour l'ensemble du séjour)& matelas Thermarest gonflables individuels. Le campement se monte autour d'une grande tente mess. Cette tente mess avec table et tabourets est un lieu de vie chaleureux pour le groupe, où l'on partage les anecdotes de la journée autour d'un bon repas.

Kerlingarfjoll : <http://www.kerlingarfjoll.is/facilities/>

Skaftafell : <https://www.nat.is/skaftafell-camping/>

Hôtel : Standing de base type trois étoiles ou plus

Sandhotel Reykjavik : <https://www.sandhotel.is/en/>

Hotel Leifur Erricson : <https://hotelleifur.is/>

L'Islande est un pays de seulement 350.000 habitants qui accueille près de deux millions de touristes par an. Par conséquent les guesthouses et refuges adaptés aux groupes sont rares et très prisés, en particulier durant la période estivale. Malgré un effort permanent dans le choix des hébergements, leur niveau de confort et d'équipement reste variable pendant ce circuit. Un sac de couchage est nécessaire, il vous accompagne sur tout le séjour en guise de couverture. Pour davantage de confort, prenez-en-un dont la température confort est de 0-5°C. Vous pouvez également si vous le souhaitez prendre un drap de sac (utile pour les hébergements parfois sur-chauffés) et un petit oreiller gonflable.

Déplacement

Pour cet itinéraire nous utilisons un véhicule privatisé pour le groupe, adapté aux routes empruntées.

Vol international Paris - Keflavik (Islande) en aller-retour sans escale. Durée : 3h environ

Nous utilisons soit la compagnie régulière Icelandair soit la compagnie Wow Air : services comparables sur les deux (type d'avion, fiabilité, repas payants, boissons alcoolisées payantes sur Icelandair / toutes boissons payantes sur Wow Air).

Votre billet d'avion électronique sera à votre disposition 8 à 10 jours avant le départ, sur votre espace client, dont vous recevez identifiant et mot de passe à l'inscription.

Budget & change

1 euro = 125 ISK (cours en début d'année 2018).

Les cartes de crédit internationales sont acceptées dans la quasi-totalité des commerces, à Reykjavik comme dans le reste du pays. Ces paiements peuvent éventuellement être soumis à des frais, selon votre banque.

On ne peut pas acheter ou vendre de couronnes islandaises hors d'Islande ou à un taux très désavantageux et les euros ne sont pas acceptés en Islande. Nous vous conseillons de retirer de l'argent à un distributeur automatique (ATM) une fois à Reykjavik.

Nous vous recommandons un retrait d'un montant de minimum 15.000 isk (env. 120€) pour ce séjour par personne.

Si vous souhaitez tout de même acheter de la monnaie locale en changeant des euros sur place, vous trouverez un bureau de change en ville (les taux de change y sont très désavantageux) et dans les banques (fermées le week-end). Garder en tête que la carte bancaire est acceptée dans la quasi-totalité des commerces et que (suivant vos frais bancaires), celle-ci constitue souvent l'alternative la moins coûteuse.

Pour vous donner une idée du coût de la vie en Islande, voici quelques estimations (tarif début 2018) :

- un café : 350 à 400 ISK (environ 3€)
 - un pylsur (hot dog) : 500 ISK (environ 4€)
 - une bière : env 900 ISK (environ 7€)
 - un plat de poisson dans une brasserie à Reykjavik : autour de 4000 ISK (environ 32€)
 - un ticket de bus à Reykjavik : 460 ISK (environ 3.70€)
 - un ticket de cinéma : environ 1600 ISK (environ 13€)
 - un pull en laine fait main : environ 15.000-22.000 ISK (120€ - 175€)
-

Pourboires

Nous vous recommandons un montant entre 20 et 30 € par participant. Toutefois, il est important de considérer que le pourboire, demeurant facultatif (n'étant pas une partie du salaire), doit être accordé en fonction de votre niveau de satisfaction du travail et des petites attentions de l'équipe locale.

Equipement



Vêtements à prévoir

1 sac de couchage confort 15°C

1 drap de soie (en option, en guise de drap dans les hébergements)

1 veste imperméable et respirant avec capuche genre Gore-Tex ou équivalent (indispensable)

1 sur-pantalón imperméable et respirant genre Gore-Tex ou équivalent (indispensable)

1 paire de chaussures de trekking pour les randonnées. Elles doivent réunir trois qualités : solidité, bonne tenue du pied et de la cheville (tiges hautes) et imperméabilité. Choisissez des chaussures à semelles antidérapantes, à crampons et relativement rigides, elles doivent bien accrocher au terrain.

1 paire d'après-skis ou "Moon Boots" (en option). Ils pourront être utilisés pour les petites promenades faciles ou en fin de journée mais ne remplacent pas les chaussures de trekking vu qu'ils n'offrent aucun maintien de la cheville.

1 paire de guêtres

1 paire de pantoufles (en option, pour les hébergements)

1 à 2 bonnets chauds en laine ou polaire

1 paire de gants ou moufles chauds et coupe-vent

1 deuxième paire de gants plus légère (recommandée pour les activités)

1 paire de sous gants (en option, recommandée si vous êtes sensibles au froid)

1 cache col ou passe-montagne chaud

1 à 2 gros pulls de laine ou vestes polaires épaisses

1 doudoune en duvet (en option)

1 pull ou veste polaire légère

2 T-shirts épais à col et manches longues (éviter le coton : privilégier le polypropylène - polar ou laine, par exemple Ullfrotté 400g)

2 T-shirts fins manches longues (éviter le coton : privilégier le polypropylène - polar ou laine, à même la peau, par exemple Ullfrotté 200g)

1 survêtement pour la nuit

1 pantalon de randonnée chaud

1 caleçon long ou paire de collants chauds à porter sous le pantalon

3 à 4 paires de chaussettes épaisses (éviter les chaussettes tennis, préférer la laine - Polypropylène)

1 maillot de bain

1 serviette de toilette

1 paire de Lunettes de soleil (type glacier)

1 masque de ski (pour les randonnées en raquettes)

1 petite trousse de toilette

1 Tube de crème solaire et 1 crème ou lait hydratant

1 Bâtonnet pour les lèvres

Médicaments personnels



PARTEZ BIEN ÉQUIPÉ(E) AVEC

MOUNTAIN HARD WEAR

-20%

A l'achat d'un voyage 66 Nord, bénéficiez de -20% sur l'équipement

MOUNTAIN HARD WEAR

Équipement outdoor, hautes performances

Mountain Hardwear est le partenaire équipement de 66°Nord. Mountain hardwear propose des vêtements et équipements outdoor très performants, utilisant les meilleurs matériaux et technologies, vous assurant le meilleur équipement pour vos voyages et randonnées. Plus que partout ailleurs, dans le Grand Nord, il est important d'être bien équipé. N'oublions pas le dicton Norvégien « Il n'y a pas de mauvais temps, juste de mauvais vêtements ».

[Je m'équipe](#)



Équipement à prévoir

- 1 petit couteau
- 1 briquet et du papier toilette
- 1 Appareil photo (en option)
- 1 Paire de jumelles (en option)
- Livre (en option)
- Baladeur musique (en option)
- 1 lampe frontale avec piles de rechange



Bagages

L'ensemble de vos bagages doit être réparti dans 2 sacs :

- Prévoir un sac à dos de randonnée ou un sac de voyage souple type sac marin 80 L environ (15 Kg maximum). Les bagages sont transportés par véhicule dans une remorque. Chaque participant doit être capable de transporter son propre bagage.
- Un petit sac à dos (contenance environ 40L) pour vos affaires de la journée : veste gore-tex, t-shirt de rechange, thermos, pique-nique de midi, lunettes, petit matériel.



Pharmacie

Votre accompagnateur dispose d'une trousse de secours de première urgence pendant le circuit. Toutefois, nous vous recommandons d'apporter vos médicaments :

- Médicaments personnels
- Anti douleur type Paracétamol
- Anti diarrhéiques
- Pansement intestinal
- Crème solaire à forte protection pour les lèvres et la peau
- Collyre pour les yeux
- Crème hydratante pour le traitement des brûlures superficielles (ampoules et coups de soleil)
- Une bande élastique adhésive, une boîte de pansements adhésifs et compresses désinfectantes
- Double peau pour les ampoules

Formalités & santé

Passeport

Passeport ou carte d'identité en cours de validité (attention : la date de validité doit être valable plus de 3 mois après la date de retour. Les cartes nationales d'identité délivrées entre le 1er janvier 2004 et le 31 décembre 2013 seront encore valables 5 ans après la date de fin de validité indiquée au verso, mais aucune modification matérielle de la carte plastifiée n'en attestera. En conséquence, de façon à éviter tout désagrément pendant votre voyage, il vous est fortement recommandé de privilégier l'utilisation d'un passeport valide à une CNI portant une date de fin de validité dépassée, même si elle est considérée par les autorités françaises comme étant toujours en cours de validité). Pour les autres nationalités, se renseigner auprès du consulat ou de l'ambassade.

Visa

Pas de visa nécessaire pour les ressortissants de l'Union Européenne. Pour les autres nationalités, se renseigner auprès du consulat ou de l'ambassade.

Carte d'identité

Carte d'identité doit être valable plus de 3 mois après la date de retour (vérifier la date d'expiration dès maintenant). À compter du 1er janvier 2014, la durée de validité des cartes nationales d'identité (CNI) délivrées aux personnes majeures passera de 10 à 15 ans. Attention, cette prolongation ne concernera pas les CNI délivrées aux mineurs qui resteront toujours valables 10 ans. Un décret vient en effet d'être publié en ce sens au Journal officiel du vendredi 20 décembre 2013. Cet allongement de 5 ans concernera à la fois : les nouvelles CNI délivrées à partir du 1er janvier 2014, les CNI délivrées entre le 2 janvier 2004 et le 31 décembre 2013. Pour les CNI délivrées entre le 2 janvier 2004 et le 31 décembre 2013, cette prolongation de 5 ans n'impliquera aucune démarche particulière de la part des usagers, la date de validité inscrite sur le titre n'étant pas modifiée. Pour chaque pays acceptant la carte nationale d'identité comme document de voyage, le ministère de l'intérieur propose une fiche d'information traduite.
<http://www.interieur.gouv.fr/Actualites/L-actu-du-Ministere/Duree-de-validite-de-la-CNI>

Vaccins

Aucun vaccin obligatoire.

Pour toutes les destinations, immunisation à jour conseillée contre :

- diphtérie, tétanos, poliomyélite
 - coqueluche et rougeole
 - hépatite B (maladie sexuellement transmissible) ;
 - hépatite A (maladie transmise par l'alimentation) ;
 - rage, en cas de séjours prolongés et très rustiques.
-

Recommandations sanitaires

L'eau est potable partout en Islande.

“ *Velkomin á Íslandi* ”

Véritable terre de contrastes, l'Islande résulte d'une parfaite interaction entre les forces de la nature. Le feu, l'eau, la glace et le vent façonnent l'île depuis sa création pour offrir au voyageur une aventure hors norme. Au cœur d'une nature puissante, assistez au spectacle unique prodigué par les éléments naturels.

L'Islande fascine et attire le voyageur en quête d'aventure. Depuis sa création il y a plus de 20 ans, 66°Nord est implanté sur ce territoire d'exception. Ces nombreuses années passées sur le terrain ont permis à nos équipes de spécialistes d'appréhender l'île pour vous en dévoiler tous ses secrets. Accompagné de nos guides passionnés ou en totale liberté accompagné par nos roadbooks et une assistance téléphonique, profitez de l'expertise 66°Nord pour une approche inédite de ce que l'Islande a de plus beau et authentique à offrir.

Nous vous proposons des voyages uniques, entre nature et aventure. En toute saison, les principaux axes qui bordent les côtes du pays permettent de faire le tour de l'île tout en découvrant une palette de paysages diversifiés. En été, lorsque l'intérieur des terres se libère des neiges et devient accessible, nous vous proposons des voyages randonnées et treks au cœur de l'île et de sa nature contrastée. Nous avons créé pour vous des voyages exclusifs pour découvrir cette île en toute saison, sous tente pour une aventure unique, ou en dur dans les gîtes, refuges ou fermes islandaises. Un voyage en Islande c'est aussi l'occasion de se détendre dans l'une des nombreuses sources chaudes du pays et de lever les yeux pour observer le soleil de minuit en été et espérer admirer les majestueuses aurores boréales se répandre dans le ciel en hiver.



DÉCOUVREZ

l'Islande

Quelques chiffres



Superficie :

103 000 km²



Population :

330 000 habitants



Décalage horaire :

-2h00 à -1h00

1h00 de moins qu'en France en été

2h00 de moins qu'en France en hiver

Infos pratiques



Langue :

Islandais

L'islandais, qui s'apparente au vieux norrois parlé par les premiers Vikings, est une langue qui a très peu changé depuis son origine. Les Islandais sont ainsi capables de lire et de comprendre facilement les textes des premiers conquérants vikings, leur installation en Islande et leur quotidien : les fameuses sagas islandaises.



Electricité :

220 V

Prises identiques aux prises françaises. Si vous dormez en auberge ou en gîte, vous pourrez régulièrement charger les batteries de vos appareils électroniques.

Attention, il n'y a pas toujours l'électricité dans les refuges ou les campings et quand il y en a, recharger les batteries des appareils électroniques peut être parfois payants.



Monnaie & change :

couronne islandaise

Les cartes de crédit internationales sont acceptées dans la quasi-totalité des commerces, à Reykjavik comme dans le reste du pays. Ces paiements peuvent éventuellement être soumis à des frais, selon votre banque.

On ne peut pas acheter ou vendre de couronnes islandaises hors d'Islande ou à un taux très désavantageux et les euros ne sont pas acceptés en Islande. Nous vous conseillons de retirer de l'argent à un distributeur automatique (ATM) une fois à Reykjavik, et de faire ensuite de la petite monnaie dans un commerce.

Géographie

L'Islande a 20 millions d'années, elle est localisée au milieu de l'atlantique Nord, sur la dorsale médio atlantique. Plus précisément, cela signifie que l'Islande se situe entre la plaque tectonique eurasiatique et la plaque tectonique américaine. De ce fait, c'est une île volcanique en action, où le rythme des éruptions est d'environ une tous les 5 ans.

Avec près de 200 volcans, l'île est composé dans sa grande majorité de roches volcaniques. A sa surface, 11% de l'île est couverte de glace, 1% des terres sont cultivées, 20% sont couvertes de végétation, 2% de lacs, 40% de sables, le reste est désertique.

Us et coutumes

La rudesse du climat islandais a forgé le caractère de ce peuple qui vit en harmonie avec son environnement. Descendant des Vikings, les Islandais sont fiers de leur peuple, leur langue, leur culture. C'est aussi le pays de la parité.

.Prêtez une grande attention au respect de la nature et veillez à ne laisser aucune trace de votre passage. Les Islandais sont très attachés à leur île et tiennent à ce que les paysages qu'ils connaissent restent au maximum préservés, et que personne ne dérange les trolls !

.Vivre au rythme des saisons. En été, tout le monde est dehors et profite des longues journées de lumière. L'hiver, ils développent leur sens artistique : écriture, musique etc.

.A l'image de nombreux pays du Nord, l'Islande ne déroge pas à la règle : il est coutume d'enlever ses chaussures en entrant dans les maisons.

Saisons, climat, festivités

Printemps



C'est une saison marquée par toute une effervescence de vie et par le retour des couleurs et de la lumière ! Les dernières neiges permettent de profiter encore un peu des activités hivernales. Les températures restent relativement fraîches jusqu'à la fin du mois de mai même si les journées plus longues permettent de profiter

pleinement des paysages. Les oiseaux migrateurs comme l'emblématique macareux moine font leur grand retour sur les côtes de l'île, mais également phoques et baleines s'approchent du littoral.

Activités



Eté



De la fin du mois de juin à la mi-août, les longues journées sous une lumière permanente permettent de profiter au maximum de la nature islandaise et de découvrir le fameux soleil de minuit. L'été constitue l'une des saisons les plus rayonnantes, riche en festivités et propices aux longues randonnées. L'intérieur du pays s'ouvre pour

laisser pénétrer les voyageurs désireux de découvrir une nature sauvage intacte.

Activités



Automne



Les journées raccourcissent petit à petit et il est possible d'apercevoir les premières aurores boréales dans le ciel nocturne. Moins fréquenté que pendant la saison estivale, il est encore temps de profiter des splendides paysages que l'Islande a à offrir.

Activités



Hiver



Changement d'ambiance puisque l'hiver laisse place à une toute autre atmosphère. Le pays, plongé dans une obscurité quasi permanente, offre de nouvelles sensations pour le voyageur. Les paysages revêtent leur manteau d'hiver. Les journées sont courtes, la lumière est douce, les couché et levé de soleil offrent une palette de couleurs pastel incroyable. Il s'agit aussi de la période idéale pour observer les aurores boréales.

Activités



Climat & ensoleillement

Reykjavik


	JANV.	FÉVR.	MARS	AVR.	MAI	JUIN	JUIL.	AOÛT	SEPT.	OCT.	NOV.	DÉC.
Durée du jour	05h30	08h40	11h54	15h10	18h30	21h00	19h40	16h20	13h00	09h50	06h30	04h15
Températures moyennes	-3° / 2°	-2° / 3°	-2° / 3°	0° / 5°	4° / 10°	6° / 12°	8° / 13°	7° / 12°	5° / 10°	2° / 7°	-1° / 4°	-3° / 3°


Quand partir pour


	JANV.	FÉVR.	MARS	AVR.	MAI	JUIN	JUIL.	AOÛT	SEPT.	OCT.	NOV.	DÉC.
Sources Chaudes	✓	✓	✓	✓	✓	✓	✓	✓	✓	✓	✓	✓
Trek						✓	✓	✓				
Randonnée						✓	✓	✓				
Macareux					✓	✓	✓	✓				
Baleines						✓	✓	✓				
Aurores Boréales	✓	✓	✓	✓					✓	✓	✓	✓


JOURS FÉRIÉS


et festivités

- 
3ème jeudi d'Avril : Sumardagúrin
 Le jour de l'été "Sumardagúrin" symbolise la fin tant attendue de l'hiver et le début de la belle saison. C'est l'occasion de grandes célébrations à Reykjavik et dans le pays.

- 
17 Juin : Fête nationale
 Cette date historique est celle de la proclamation d'indépendance de la République d'Islande le 17 juin 1944. Des événements ont lieux à Reykjavik, mais aussi à Thingvellir, lieu historique où a été célébré en 1944 la fondation de la république d'Islande

- 
Le premier lundi d'août : Verslunarmannahelgi
 La fête des commerçants, "Verslunarmannahelgi". C'est tout un week end de fête en Islande. De nombreux événements musicaux ont lieux sur plusieurs jours. Les magasins sont fermés généralement du vendredi soir au lundi inclus.

- 
Septembre : Rettir
 Le rettir : Une journée en septembre, tous les propriétaires de moutons rapatrient leur bétail dans des enclos ronds pour les trier et pouvoir les récupérer. Dans la région reculée de Skagafjörður il en est de même pour les chevaux, ils sont rassemblés ap

- 
Décembre : Les festivités de Noël
 Les fêtes de Noël durent 12 jours, du 12 au 24 décembre. Ici pas de père-noël, mais 12 trolls qui descendent de la montagne voisine pour déposer des cadeaux aux enfants. Ils en profitent pour faire des blagues aux habitants ! A Reykjavik, le réveillon de