



SPITZBERG

# Découverte de la banquise



Raquettes



À partir de 3 495 €  
(vol inclus)



Durée 11 jours



Prochain départ  
21/03/2025



Niveau Modéré



## Descriptif :

Ce voyage en Arctique est un séjour facile permettant une découverte du Grand Nord sous toutes ses facettes : banquise, glaciers se jetant dans la mer et le jour permanent au printemps. Vous parcourez en raquettes à neige ou à pied ce territoire qui compte parmi les mieux préservés du monde polaire. À partir d'un camp de base, vous rayonnez en étoile en randonnée pour explorer l'un des plus saisissants fjords du Spitzberg . Vous observez des rennes du Svalbard, peut-être des renards polaires et pouvez admirer l'immensité des espaces blancs du Grand Nord.

A savoir : vous êtes sur le territoire de l'ours polaire. Afin d'assurer sa sécurité ainsi que celle du groupe, des tours de garde d'une à deux heures seront organisés chaque nuit. Pour cela, vous serez équipé(e) d'un pistolet d'alarme et de jumelles, assurez des rondes et devrez faire preuve d'une grande vigilance.



## Les points forts :

- **La randonnée sur la banquise**
- **Une initiation à l'itinérance et au bivouac hivernal**
- **L'un des plus saisissants fjords du Spitzberg**

## Dates :

Du	Au	Prix TTC par pers.	Départ confirmé
21/03/2025	31/03/2025	3 495 €	Dès 5 inscrits
28/03/2025	07/04/2025	3 495 €	Dès 5 inscrits
04/04/2025	14/04/2025	3 495 €	Dès 5 inscrits
11/04/2025	21/04/2025	3 495 €	Dès 5 inscrits
18/04/2025	28/04/2025	3 495 €	Dès 5 inscrits
25/04/2025	05/05/2025	3 495 €	Dès 5 inscrits

### Le prix comprend :

- Le prêt du matériel grand froid : ski, chaussures type Sorel, bâtons, pulka, veste doudoune grand froid, salopette en fourrure polaire, duvets, matelas autogonflants, tout le matériel de camping
- Les déplacements selon le programme
- L'hébergement et la pension complète durant le séjour sauf les repas indiqués comme libre dans le jour par jour
- Un guide spécialiste de la destination francophone et anglophone selon la composition du groupe

### Le prix ne comprend pas :

- Les frais d'inscription (à partir de 12 ans) : 18 € par personne
- Les vols Paris / Oslo / Longyearbyen / Paris
- Les taxes aériennes et de sécurité
- La contribution carbone volontaire pour votre voyage au Spitzberg : 10€ par personne
- Le pré-acheminement jusqu'à Paris
- Les repas pendant l'acheminement à Longyearbyen et le retour sur Paris
- La prolongation du séjour sur place pour profiter d'autres activités
- La contribution à la neutralité carbone

## A payer sur place :

- Les repas au restaurant à Longyearbyen et à Oslo (~30 EUR / repas)
- Les boissons
- Les activités non mentionnées au programme (musées, etc.)
- Les dépenses personnelles
- Le transfert et la nuit à l'hôtel à Oslo si un transit via Oslo est nécessaire

## Départs de province

Les prix ci-dessus sont calculés au départ de Paris (si le vol est inclus), sont soumis à disponibilité au moment de votre réservation, et sont susceptibles d'augmenter au fur et à mesure que le départ se rapproche.

Des départs d'autres villes sont possibles. Pour plus d'informations, nous consulter [par mail](#) ou par téléphone au [04 81 68 56 00](#).

## Assurances au choix

- Assurance multirisque : 4,1 % du voyage par personne
- Assurance multirisque avec extension épidémie : 5,1 % du voyage par personne
- Assurance premium (valable pour tout voyage dont le montant dépasse 8000€/pers.) : 5 % du voyage par personne
- Assurance multirisque premium avec extension épidémie (valable pour tout voyage dont le montant dépasse 8000€/pers.) : 6,1 % du voyage par personne

 Jour par jour

## Jour par jour :

### JOUR 1

#### Vol Paris - Oslo

Montée en deux jours sur Longyearbyen

Escale à Oslo pour la première nuit

Repas libre en ville et navette aéroport à vos frais.

 Hébergement : [Hôtel](#)       Transport : [Avion](#)

NB : le petit-déjeuner, le déjeuner et le dîner sont libres.

---

## JOUR 2

### 📍 Longyearbyen - Préparation du raid hivernal

Arrivée à Longyearbyen, votre guide vous accueille à l'aéroport. Bienvenue à 78°Nord !

Préparation du raid. Vous préparez vos affaires personnelles et le matériel pour le raid. Briefing sécurité par votre guide arctique concernant votre présence sur le territoire de l'ours polaire (tours de garde la nuit, matériel de sécurité, équipement à prévoir, nous allons répondre à toutes vos questions...

Nuit à la guesthouse et repas libre en ville.

🏠 Hébergement : [Guesthouse](#)

NB : le déjeuner et le dîner sont libres.

---

## JOUR 3

### 📍 Templefjord : première découverte de la banquise

Départ dans la matinée en chenillette pour Templefjord. Nous nous faisons conduire à travers la calotte glaciaire, notre équipement est tracté sur une remorque derrière nous. Les paysages traversés sont extraordinaires, pas de doutes, nous sommes bien en Arctique !

La situation de cette baie est exceptionnelle, le glacier se jette directement dans la mer gelée.

Installation du camp à une distance raisonnable de la banquise et du fjord pour respecter le territoire de chasse du maître des lieux : l'ours polaire.

Nous montons notre campement pour les cinq jours à venir.

🏠 Hébergement : [Tente](#)

🚗 Transport : [Chenillette](#)

👣 Raquette : [5 h](#)

---

## JOUR 4

### 📍 Fredheim - Ejornibble - Fredheim

Première mise en jambe avec une randonnée en raquettes jusqu'au sommet de Ejornibble ; du haut de ses 450 mètres de hauteur, ce mont offre un panorama complet sur l'immensité de l'arctique, avec l'impressionnante masse glaciaire qui descend des montagnes et se jetant dans la mer gelée. Retour au camp et nuit sous tente après un bon repas préparé en commun.

🏠 Hébergement : [Tente](#)

👣 Raquette : [5 h](#)

---

#### JOUR 5

### 📍 Freidheim - Glacier Von Post

Selon la formation de la banquise et la solidité de la glace, nous pourrions avancer plus ou moins loin sur le fjord. Nous longeons aujourd'hui l'immense falaise de Fjordnibbe afin de rejoindre le front du glacier. Vous croisez le Kapp Schoultz, et son ancienne mine de gips.

La vue sur le glacier Von Post vous récompensera de vos efforts : cette puissante falaise de glace bleutée haute de plus de trente mètres qui s'arrête brutalement sur la banquise offre en effet un spectacle des plus saisissants. Vous rentrez au camp en fin de journée.

🏠 Hébergement : Tente

🏑 Raquette : 6 h

---

#### JOUR 6

### 📍 Exploration de la Baie de Temple

Vous, vous aventurez aujourd'hui à la recherche des phoques annelés se chauffant au soleil.

Pause près de vieilles cabanes de trappeurs au pied des falaises de Tempelfjell, un lieu remarquable du Spitzberg avec une géologie si particulière.

En fin de journée, vous regagnez le camp au bord du fjord.

🏠 Hébergement : Tente

🏑 Raquette : 4 h

---

#### JOUR 7

### 📍 Canyon de Storgjelet

Vous remonterez aujourd'hui le canyon de Storgjelet avec ses fulmars boréaux qui nous survolent et ses cascades de glaces. L'étroitesse et la beauté des lieux est impressionnante.

Retour au camp en fin de journée

🏠 Hébergement : Tente

🏑 Raquette : 4 h

---

#### JOUR 8

### 📍 Retour à Longyearbyen

Après un bon petit déjeuner, la chenillette revient vous chercher. Vous retracez le chemin réalisé à l'aller, la tête chargée d'images et de souvenirs de grand Nord.

Arrivés à Longyearbyen, un temps est accordé au rangement du matériel, puis vous regoûtez au plaisir d'une douche chaude et d'une nuit dans un vrai lit. Des choses simples que ce voyage vous permettra d'apprécier à leur juste valeur.

Dîner libre en ville.

🏠 Hébergement : [Guesthouse](#)    🚗 Transport : [Chenillette](#)

NB : le dîner est libre.

---

#### JOUR 9

### 📍 Journée de sécurité à Longyearbyen

Détente et temps libre pour visiter Longyearbyen et son musée polaire. Vous pourrez également pratiquer des activités en option à la journée ou 1/2 journée comme le chien de traîneau, la motoneige ou l'exploration de grotte sous glace (sous réserve de disponibilité).

🏠 Hébergement : [Guesthouse](#)

---

#### JOUR 10

### 📍 Fin de votre séjour

Notre équipe vous accompagne à l'aéroport pour un dernier au revoir !

Escale à Oslo pour la nuit.

Repas libre en ville et navette aéroport à vos frais.

🏠 Hébergement : [Hôtel](#)    🚗 Transport : [Avion](#)

NB : le déjeuner et le dîner sont libres.

---

#### JOUR 11

### 📍 Vol retour pour la France

Vous rejoignez l'aéroport par vos propres moyens

Vol Oslo Paris

Repas et transferts à vos frais.

🚗 Transport : [Avion](#)

NB : le déjeuner et le dîner sont libres.

---



**Vous êtes sur le territoire de l'ours polaire.** Afin d'assurer sa sécurité ainsi que celle du groupe, **des tours de garde de une à deux heures seront organisés chaque nuit.** Pour cela, vous serez équipé(e) d'un pistolet d'alarme et de jumelles, assurerez des rondes et devrez faire preuve d'une grande vigilance.

Cet itinéraire est fourni à titre indicatif : suivant les conditions météorologiques et opérationnelles, votre guide peut en effet modifier cet itinéraire pour votre sécurité et celle du groupe.

Le secteur sélectionné pour ce séjour est généralement celui où la banquise est la plus solide et la plus permanente durant l'hiver au Spitzberg. Malgré tout, la banquise est un phénomène imprévisible et éphémère. Si celle-ci n'est pas suffisamment solide, l'itinéraire peut être modifié en conséquence.

66° Nord est membre du groupe Altaï, réseau d'agences locales nature et aventure implanté dans 30 pays. Afin de vous offrir un plus grand nombre de départs garantis, ce voyage est proposé par d'autres entreprises du groupe : Atalante le spécialiste du trek et Huwans, le spécialiste du voyage d'aventure.

 Options

## Les excursions facultatives :

---

### Nuit supplémentaire à Longyearbyen

Profitez d'une nuit supplémentaire à Longyearbyen afin de prendre plus de temps pour visiter la ville ou partir en option visiter Pyramiden ou Barentsburg.

Nuit en dortoir : 80EUR par personne

Nuit en chambre twin : 105EUR par personne

Nuit en chambre single : 165EUR par personne

Petit-déjeuner inclus



---

## Nuit supplémentaire à Oslo

Terminez votre séjour en beauté avec une escale à Oslo. Votre hôtel est situé au coeur de la ville, à deux pas de la station National Theater. Du musée Munch au musée de la culture populaire, du Fram au Kon-tiki, du parc Vigeland à l'Oslo Marka, ce ne sont là que quelques exemples de tout l'intérêt que comporte cette magnifique ville d'Oslo.

--

Chambre avec salle de bain privative

Tarif en single à partir de 135EUR par pers

Tarif en twin ou double à partir de 85EUR par pers

[+](#) En savoir +

## Détail du voyage

### Nombre de participants

De 5 à 8 participants

---

### Niveau

Assez facile, 4 à 6 heures de marche par jour environ.

Ce voyage ne présente pas de difficultés particulières, mais en cette période de l'année, les coups de vents sont parfois violents et peuvent nous mettre dans des conditions rigoureuses. Ainsi, la lutte contre le froid dans les conditions climatiques parfois extrêmes de l'arctique durant une semaine en bivouac sous tente rajoute de la difficulté au circuit (fatigue psychique plus que physique).

---

## Encadrement

Installée à Longyearbyen depuis de nombreuses années, notre agence vous garantit une expérience de voyage actif réussie, grâce à nos guides et à nos infrastructures logistiques. Pendant votre voyage, vous êtes accompagnés par nos guides d'expéditions 66° Nord, mobilisés à 100% pour vous faire découvrir des endroits insolites en pleine nature. Laissez-vous guider...

### Sécurité :

Nos séjours se déroulent en milieu polaire, milieu isolé pouvant se révéler hostile. Sur place, votre guide vous expliquera les règles de sécurité qu'il faut appliquer au Svalbard tant au niveau de la progression qu'au niveau du campement et maints petits détails quotidiens concernant le froid et le confort. Votre guide seul fait autorité durant la totalité de votre séjour, et lui seul, par ses connaissances du terrain, est habilité à prendre des décisions. Votre guide sera équipé d'un pistolet d'alarme et d'une carabine pour repousser une éventuelle visite d'ours polaire. **Chaque nuit, vous assurerez un tour de garde de une à deux heures, pour surveiller le camp**, procédure de sécurité indispensable pour prévenir de la visite éventuelle du maître des lieux. Durant ce moment, vous serez équipé(e) d'un pistolet d'alarme, d'une paire de jumelles, assurerez une ronde définie par votre guide et devrez faire preuve d'une grande vigilance durant ce temps. **Votre participation aux tours de garde est essentielle au bon déroulement du séjour.** Lors du premier jour à Longyearbyen, un briefing aura lieu où nous vous expliquerons la conduite à tenir en cas de rencontre avec un ours polaire. Nous emportons sur tous nos raids une balise Sarsat, qui permet d'alerter les secours en cas d'extrême urgence. Elle envoie un signal de détresse détecté par des satellites qui passent en moyenne toutes les demi-heures au niveau du Svalbard. Enfin, nous sommes équipés d'un téléphone satellite (Iridium), destiné à la sécurité et à l'organisation du voyage.

---

## Alimentation

Nous essayons de vous proposer une nourriture équilibrée et en même temps adaptée aux conditions rencontrées au Spitzberg. Sachez qu'il est naturellement difficile, voire impossible, de trouver des légumes ou des fruits frais dans le Grand Nord.

Le petit déjeuner : Müesli avec café, chocolat ou thé. Pas de croissants malheureusement !

Le midi : Pique-nique composé d'une soupe chaude, de barres de céréales chocolatées, fruits secs ou en-cas salés, charcuterie, fromage...

Le soir : Soupe chaude, plat chaud et dessert ...

---

## Hébergement

Bivouac sous tente 2 personnes (tente 3 places légère et adaptée aux conditions rencontrées au Svalbard).

Nuits en guesthouse à Longyearbyen (chambre ou dortoir de 2, 3 ou 4 lits).

Participation de tous aux tâches collectives : préparation des repas, vaisselle...

---

## Déplacement

Au Spitzberg, les déplacements s'effectuent en raquettes. Nous utilisons également une pulka par participant pour tracter notre équipement lors du déplacement du campement.

L'acheminement vers la zone d'exploration s'effectue en motoneige, seul moyen motorisé pour se déplacer dans cet espace naturel (passage sur glacier et sur la banquise).

Vol international :

Nous utilisons soit la compagnie régulière SAS, soit la compagnie Norwegian, via Oslo.

Eau, thé, café offerts à bord des vols SAS. Toute autre consommation (boissons ou repas) est payante à bord.

Vols SAS : 1 bagage en soute de 23kg et 1 bagage en cabine de 8kg (dimensions 50x40x23cm) sont autorisés par personne.

Vols Norwegian : 1 bagage en soute 20kg est prévu et 1 bagage en cabine de 10kg (dimensions 50x40x23cm) est autorisé par personne.

---

## Budget & change

À Longyearbyen, communauté norvégienne, la monnaie est la couronne norvégienne; 1 EUR = 10,5 NOK (janvier 2023).

Il est conseillé de prendre 500 à 2 000 NOK d'argent de poche, sachant que les cartes de crédit sont acceptées dans pratiquement tous les magasins...

Vous avez un distributeur de billet à l'aéroport d'Oslo mais aussi à la poste de Longyearbyen.

Voir le site du taux de change : <http://www.xe.com/ucc/fr/>

---

## Pourboires

Nous vous recommandons un montant entre 30 à 50€ par participant. Toutefois, il est important de considérer que le pourboire, demeurant facultatif (n'étant pas une partie du salaire), doit être accordé en fonction de votre niveau de satisfaction du travail et des petites attentions de l'équipe locale.

---

# Équipement



## Matériel fourni sur place

Nous mettons à votre disposition des équipements de grande qualité et d'une légèreté impressionnante, pour que vous passiez un séjour agréable sans souffrir d'inconfort.

Matériel fourni :

- Matériel de raquettes : raquettes, bâtons et chaussures grand froid type Sorel (qui vous serviront pour la marche et sur le camp), pulka.
  - Vêtements grand froid : sur veste/doudoune grand froid (pour les périodes non actives) et salopette polaire (à porter en sous couche).
  - Matériel de camping : Tente 3 places pour 2 personnes, matelas Therm-a-Rest autogonflant, sac de couchage grand froid ( t°de confort : - 25°C ), thermos, sac étanche pour vos affaires personnelles.
-



## Vêtements à prévoir

Pour Longyearbyen :

- Vêtements de voyage
- 1 maillot de bain (pour la piscine et le sauna éventuel lors de la journée de sécurité)

Pour le raid :

Vos affaires seront reconditionnées dans des sacs étanches au volume limité.

- 1 veste longue avec capuchon si possible (Genre Gore-Tex ou équivalent)
  - 1 pantalon ou salopette coupe vent (Genre Gore-Tex ou équivalent)
  - 1 doudoune en duvet
  - 1 cagoule-col épaisse (Polypropylène ou polar)
  - 1 cagoule fine (Polypropylène ou soie)
  - 1 bonnet chaud Polypropylène (polar ou laine)
  - 1 veste polaire épaisse
  - 1 veste polaire légère (en option)
  - 2 à 3 T-shirts épais à col et manches longues (Polypropylène - polar ou laine, si possible Ullfrotté 400g)
  - 2 à 3 T-shirts fins manches longues (Polypropylène - polar ou laine, A même la peau, si possible Ullfrotté 200g)
  - 1 caleçon long ou coulant (Polypropylène - polar ou laine, A même la peau, si possible Ullfrotté 200g)
  - 1 à 2 paires de chaussettes fines (Polypropylène ou laine, si possible Ullfrotté 400g)
  - 3 à 4 paires de chaussettes épaisses (Laine -Polypropylène, à porter par dessus les fines, Ullfrotté si possible 600g)
  - Sous-vêtements personnels (les brassières en mérinos sont fortement recommandées)
  - 1 paire de gants épais (Laine)
  - 1 paire de Sur-mouffles (en option, goretex ou autre )
  - 1 paire de Gants épais imperméables au vent (windstopper ou gore tex)
  - 1 paire de sous gants (laine)
  - 1 paire de Lunettes de soleil (Type glacier)
  - 1 Masque de ski (obligatoire !)
  - 3 à 4 chauffe main (en option)
  - 1 Petit couteau
-



## Équipement à prévoir

- 1 Appareil photo (en option)
- 1 Paire de jumelles (en option)
- Lampe frontale pour les séjours en Mars

Mini-trousse de toilette (prévoir le minimum) :

- Papier toilette et briquet type "tempête" pour brûler le papier toilette
- 1 Tube de crème solaire
- 1 Bâtonnet pour les lèvres
- 1 Paquet de lingettes (à porter près du corps pour éviter le gel)
- 3 à 4 pansements anti ampoules type compeed
- Médicaments personnels
- 1 drap de soie (à utiliser dans les sacs de couchage pour des raisons d'hygiène)



## Bagages

Les pulkas n'étant pas des "espaces" de grandes tailles, elles seront d'autant plus faciles à tirer qu'elles seront légères. Il serait souhaitable de prendre le minimum d'affaires mais des vêtements adaptés et à multi usages. Vous pouvez prendre cependant des affaires pour votre voyage en avion et votre visite à Longyearbyen. Toutes vos affaires pourront être stockées en sécurité sur Longyearbyen pendant votre périple. Si vous prenez trop d'affaires, tout ne rentrera pas dans la pulka et vous devrez en laisser à Longyearbyen. Pour les journées, prévoyez un sac à dos étanche.



## Pharmacie

Votre accompagnateur disposera d'une pharmacie de première urgence, d'une balise Sarsat, d'un téléphone satellite et d'un fusil.

Toutefois, il est recommandé d'apporter vos médicaments personnels (aspirine, pansements, désinfectant local, coton, etc...).

## Formalités & santé

## Passeport

Oui obligatoire depuis avril 2015

A partir du 15 janvier 2017, un enfant qui voyage à l'étranger sans être accompagné de l'un de ses parents doit présenter les 3 documents suivants :

- Pièce d'identité valide du mineur : carte d'identité ou passeport + visa éventuel en fonction des exigences du pays de destination (à vérifier en consultant les fiches pays du site [diplomatie.gouv.fr](http://diplomatie.gouv.fr) )
- Photocopie du titre d'identité valide du parent signataire : carte d'identité ou passeport
- Formulaire d'autorisation de sortie du territoire signé par l'un des parents titulaire de l'autorité parentale.

NB : cette autorisation peut être requise par certains pays lorsque l'enfant mineur voyage avec un seul de ses parents (par exemple : Algérie, Maroc, Suisse : à vérifier en consultant les fiches pays du site [diplomatie.gouv.fr](http://diplomatie.gouv.fr))

---

## Visa

Non

---

## Carte d'identité

Non

---

## Vaccins

Depuis la pandémie, la plupart des pays n'accueillent que des personnes vaccinées contre la COVID. Les obligations sanitaires de chaque pays face à la pandémie évoluent fréquemment, il est important et de votre responsabilité de les consulter jusqu'au jour de votre départ sur le site du ministère des affaires étrangères, rubrique "Conseil aux voyageurs".

---

## Recommandations sanitaires

Les obligations sanitaires de chaque pays face à la pandémie évoluent fréquemment, il est important et de votre responsabilité de les consulter jusqu'au jour de votre départ sur le site du ministère des affaires étrangères, rubrique "Conseil aux voyageurs"

---

# “ *Velkommen til Spitzbergen* ”

Si sommeille en vous l'âme d'un aventurier polaire, passez du rêve à la réalité : le Spitzberg est votre prochaine exploration ! L'archipel du Svalbard se compose de sept îles situées à mi-chemin entre le Cap Nord en Norvège et le Pôle Nord. Nous opérons nos voyages sur l'île principale de cet archipel : Le Spitzberg. Aventuriers du bout du monde, bienvenue ! Depuis des siècles le Svalbard attire des chasseurs, des trappeurs, des voyageurs, des explorateurs, et des aventuriers qui arpentent cette nature isolée, brute, modelée et ciselée par les glaces. Une histoire riche, un monde minéral fascinant, une flore et une faune diversifiée : le Svalbard apparaît comme le dernier endroit sauvage facilement accessible de l'Arctique.

Précurseurs au Spitzberg, 66°Nord est implanté sur place depuis plus de 15 ans. Notre expertise terrain nous permet d'obtenir des autorisations auprès du gouverneur pour vous faire explorer le parc national et monter nos camps à proximité directe du front des glaciers.


Nous vous proposons des voyages actifs parfaitement adaptés à cette nature sauvage :

des voyages en kayak de mer,

des treks et randonnées,

des raids à ski ou en raquette.

Nous fournissons la grande majorité de l'équipement spécifique à l'univers arctique (matériel de kayak, de ski, de bivouac ...). Les guides 66°Nord, piliers de nos voyages, vous ouvrent les portes de cet univers polaire en toute sécurité et vous transmettent leurs connaissances.



DÉCOUVREZ

# Le Spitzberg

## Quelques chiffres

---



Superficie :

**61 045 km<sup>2</sup>**



Population :

**2 642 habitants**



Décalage horaire :

**0h00 à -1h00**

Même heure qu'en France en hiver.

Au Spitzberg l'été, le jour est constant. De ce fait, on peut aussi bien faire une randonnée « la nuit » et dormir « le jour ».

## Infos pratiques

---



Langue :

**Norvégien**

Le norvégien n'est pas une langue évidente au premier abord, mais montrez-vous impliqués, et vos interlocuteurs se montreront patients.



Electricité :

**230 V**

Prises de type F identiques aux prises françaises.

Attention, lors de votre voyage au Spitzberg, il faudra avoir une utilisation économique de vos appareils électriques. Une fois que vous aurez quitté Longyearbyen vous n'aurez plus accès à l'électricité.

Photographes : prévoyez des batteries supplémentaires !



Monnaie & change :

**Couronne norvégienne**

À Longyearbyen, communauté norvégienne, la monnaie est la couronne norvégienne.

Les cartes de crédit internationales sont acceptées dans la quasi-totalité des commerces à Longyearbyen.

Ces paiements peuvent éventuellement être soumis à des frais, selon votre banque. Nous vous conseillons de retirer de l'argent à un distributeur automatique (ATM) à l'aéroport d'Oslo lors de votre escale ou à la poste de Longyearbyen, et de faire ensuite de la petite monnaie dans un commerce.



## Géographie

---

Désertique, mais fécond.

On peut décrire cet ensemble d'îles situées entre 74° et 81° de latitude Nord, qui s'étend bien au-delà du pôle magnétique comme un désert arctique.

Royaume des glaces, le Spitzberg vous emporte dans un monde "hautement polaire", les deux tiers des terres sont constamment recouverts par les glaces. Le Svalbard dresse ses pics rocheux hauts de 1 700 mètres dans un décor hivernal où il fait nuit pendant 2 mois et demi consécutifs et à l'inverse jour permanent en été.

Vous rêvez de découvrir cet environnement unique et absolu ? Le climat arctique rend la nature aussi surprenante que fragile. Particulièrement vulnérable aux influences externes, le moindre impact humain peut avoir des conséquences catastrophiques. C'est pourquoi il est important, et les autorités l'exigent, que tous ceux qui séjournent au Spitzberg respectent les lieux en s'informant des règles sur l'archipel et les appliquent. Sur tout le territoire, la présence humaine doit se faire discrète en ne laissant aucune trace après son passage et en restant à distance des lieux de nidifications...

## Us et coutumes

---

Il est difficile de parler « d'us et coutumes » concernant le Svalbard. Contrairement aux autres régions polaires, il n'existe pas de population indigène au Spitzberg, car aucun peuple, Inuit ou Sibérien, ne s'y est implanté durablement.

Cependant, il y a quelques particularités qui valent d'être mentionnées :

- On enlève ces chaussures avant d'entrer dans un bâtiment, même à l'hôpital !

- Souvent nommé « royaume de l'ours blanc » la présence de l'ours polaire rythme le quotidien. Le port d'arme est ainsi obligatoire sur le territoire, en dehors des limites de la ville de Longyearbyen. Ce port d'arme s'accompagne de nombreuses règles de sécurité à respecter pour que les rencontres avec les ours, s'il y en a, se passent de manière à ne pas les déranger.

- Il existe un règlement très spécifique concernant la protection de l'environnement et les déplacements dans l'archipel.

- A partir d'avril, le jour est constant. De ce fait, lors de nos expéditions, on peut aussi bien faire une randonnée « la nuit » et dormir « le jour ». Une superbe flexibilité pour s'adapter aux conditions climatiques !

- L'eau chaude et l'électricité de la ville sont fournies grâce à l'exploitation du charbon dans la dernière mine en activité.

- 1/4 de la population de la ville est étudiante.

- La ville de Longyearbyen est le dernier "camp de base" avant de rejoindre la Base de Barnéo et le pôle Nord.

QUAND PARTIR

# Saisons, climat, festivités

## Printemps



Nos voyages « printemps » au Svalbard se déroulent de début mars à mi-mai. A cette période, l'île est recouverte de neige et de glace, la banquise est formée.

Les variations de températures sont très élevées, pouvant passer du jour au lendemain de  $-2^{\circ}$  à  $-30^{\circ}\text{C}$ . Les journées rallongent pour atteindre le jour permanent à partir de

début avril et le soleil de minuit à partir du 19 avril jusqu'au 22 août. La température est en moyenne de  $-6^{\circ}\text{C}$  à  $-13^{\circ}\text{C}$  en avril et de  $-1^{\circ}\text{C}$  à  $-4^{\circ}\text{C}$  au mois de mai, avec des variations pouvant aller de  $-30^{\circ}\text{C}$  à des températures positives. Les écarts de températures sont plus nets au printemps et le vent est généralement plus violent.

### Activités

---



## Eté



L'été est frais. De juin à août, la température moyenne est d'environ  $6$  à  $8^{\circ}\text{C}$  avec des variations qui peuvent aller de  $1$  à  $14^{\circ}\text{C}$  dans la journée.

Le jour continu couplé à un plafond nuageux régulier et assez stable maintiennent des températures plutôt stables.

Le jour est permanent jusqu'au 22 Août. La pluviosité

annuelle moyenne à Longyearbyen est faible mais tend à augmenter avec le réchauffement climatique.

En été, le vent est modéré et généralement très local. Tel cap peut être très exposé aux vents tandis qu'une baie plus loin est généralement calme. La direction des vents varie avec la direction des fjords. Le climat étant très changeant, le beau temps ne persiste pas plus de deux jours, de même que le mauvais temps. Il peut y avoir du brouillard en été.

### Activités

---



## Automne



C'est déjà l'hiver, rendez-vous au printemps ! En septembre, les jours raccourcissent d'une demi-heure par jour. Il se couchera définitivement le 21 octobre avant le long hiver.

Cet hiver est appelé "nuit polaire". Les rennes du Svalbard et les renards polaires quittent leur manteau de fourrure

brun estival pour prendre celui de l'hiver, d'un blanc immaculé comme la neige.

### Activités



## Hiver



Au Svalbard, l'hiver est long. Du 14 novembre au 29 janvier la nuit polaire est maître des lieux. Les aurores boréales sont au rendez-vous quand le ciel est dégagé.

Il n'y a plus une seule minute de luminosité, la nuit est maintenant permanente.

### Activités



# Climat & ensoleillement

## Longyearbyen




	JANV.	FÉVR.	MARS	AVR.	MAI	JUIN	JUIL.	AOÛT	SEPT.	OCT.	NOV.	DÉC.
Durée du jour	00h00	05h00	08h00	24h00	24h00	24h00	24h00	22h00	13h00	05h00	00h00	00h00
Températures moyennes	-19° / 0°	-17° / 0°	-19° / 0°	-17° / 2°	-4° / 5°	0° / 10°	4° / 11°	2° / 10°	3° / -6°	3° / -6°	2° / -7°	-19° / 0°

# Quand partir pour

	JANV.	FÉVR.	MARS	AVR.	MAI	JUIN	JUIL.	AOÛT	SEPT.	OCT.	NOV.	DÉC.
Kayak de mer						✓	✓	✓				
Trek & rando						✓	✓	✓				
Soleil de minuit						✓	✓					
Croisière voilier							✓	✓				
Raquettes à neige			✓	✓								
Ski nordique			✓	✓								
Ours polaire			✓	✓		✓	✓	✓				

## JOURS FÉRIÉS

# et festivités

-  **Mars : Solfestuka**  
[sol : soleil, festuka : à vous de deviner !] Aux alentours du 8 mars, une semaine entière de jeux, concerts, expositions et activités de plein air est organisée pour célébrer le retour du soleil après la longue nuit polaire.
-  **Juin : Le marathon du Spitzberg**  
Une course à 78° Nord ? Chaque année, début Juin a lieu la course la plus nordique au monde !
-  **Avril/Mai : Svalbard Skimaraton**  
Une incroyable course de ski de fond.

# au Svalbard



## Spitzberg

### Longyearbyen

📍 [78.223172, 15.626723](#)

L'équipe 66°Nord vous accueille à Longyearbyen de mars à septembre. Le staff est composé de logisticiens qui s'occupent de dorloter le matériel technique et spécifique à nos voyages, organiser les transferts, etc. Ainsi que de guides accompagnateurs experts de l'univers arctique et de ces modes de déplacements particuliers (kayak, ski, traîneau...).

Au printemps, notre base est le point de départ de nos voyages à ski-pulka, raquettes et multi activités au Svalbard. En été, quand la neige laisse place à la toundra, nous vous proposons d'arpenter les lieux pagaie à la main et de prendre de la hauteur sur les moraines en randonnée. Nos guides les plus expérimentés vous accompagneront lors de votre séjour au Spitzberg. Passionnée par l'univers arctique, notre équipe aime transmettre ses connaissances pointues et vous faire découvrir en toute sécurité ces terres sauvages. Nous stockons dans nos camps de base l'ensemble du matériel spécifique que nous vous prêtons sur les circuits pour que vous veniez uniquement avec vos affaires de montagne.